



СДОТ

**СИСТЕМА ДИСТАНЦИОННОГО ОБУЧЕНИЯ
И ТЕСТИРОВАНИЯ – современное решение
проблем обучения и развития сотрудников**



- В адресной строке браузера ввести адрес сайта `school.sdot.kz`
- Авторизоваться с логинами и паролями, используемыми в системе «Білімал. Электронды мектеп».



school.sdot.kz/auth/login

RU | KZ

Добро пожаловать в Систему
Дистанционного обучения и
тестирования

 Запомнить[Забыли пароль?](#)

1. Работа с мероприятиями



Администратор

СООБЩЕНИЯ

МЕРОПРИЯТИЯ

КУРСЫ

БИБЛИОТЕКА

ТЕСТЫ

ЗАДАНИЯ

 ПРЕДМЕТНАЯ
БАЗА

НОВОСТИ

ГОЛОСОВАНИЯ

ОТЧЕТЫ

 НАСТРОЙКИ
СИСТЕМЫ

Мероприятия на Март 2020

Пн. Вт. Ср. Чт. Пт. Сб. Вс.

24	25	26	27	28	29	01
02	03	04	05	06	07	08
09	10	11	12	13	14	15
16	17	18	19	20	21	22
23	24	25	26	27	28	29
30	31	01	02	03	04	05

Поиск по ключевым словам

Поиск

выдержка, гидравлический пресс,
давление,
компрессионное прессование,
МАТЕМАТИКА, пластмасса, полимер,

Мероприятия

Учебные планы

Добавить мероприятие

В этом списке вы можете увидеть полный перечень мероприятий

Для создания нового мероприятия, нажмите кнопку **Добавить мероприятие**, и заполните необходимые поля: дату проведения мероприятия, название и прочее. К каждому мероприятию вы можете добавить курсы, тесты и материалы

Все мероприятия

Назначенные мне

Мероприятия отсутствуют

test
Администратор

СООБЩЕНИЯ

МЕРОПРИЯТИЯ

КУРСЫ

БИБЛИОТЕКА

ТЕСТЫ

ЗАДАНИЯ

 ПРЕДМЕТНАЯ
БАЗА

НОВОСТИ

ГОЛОСОВАНИЯ

HR

ОТЧЕТЫ

 НАСТРОЙКИ
СИСТЕМЫМероприятия на **Март**
2020

Пн.	Вт.	Ср.	Чт.	Пт.	Сб.	Вс.
24	25	26	27	28	29	01
02	03	04	05	06	07	08
09	10	11	12	13	14	15
16	17	18	19	20	21	22
23	24	25	26	27	28	29
30	31	01	02	03	04	05

Все мероприятия

Назначенные мне



Онлайн урок

сессия

13 марта 2020 - 20 марта 2020

1

2

1

1

Новое мероприятие

Наименование

Дата начала

Дата окончания

Вид обучения

Предмет

Ключевые слова

В данном поле необходимо написать как можно больше ключевых слов, относящихся к добавляемому тесту. Это облегчит поиск тестов

Обычное

На время

Сохранить

Отмена



test
Администратор

СООБЩЕНИЯ

МЕРОПРИЯТИЯ

КУРСЫ

БИБЛИОТЕКА

ТЕСТЫ

ЗАДАНИЯ

ПРЕДМЕТНАЯ
БАЗА

ЗАДАНИЯ

ПРЕДМЕТНАЯ
БАЗА

НОВОСТИ

ГОЛОСОВАНИЯ


HR

ОТЧЕТЫ

НАСТРОЙКИ
СИСТЕМЫ

Физика 13.03.2020 Лекция

Отчеты по мероприятию



test
Администратор

13 марта 2020 - 16 марта 2020 сессия

Слушатели

Прикрепить слушателя группу

	Коркем Сотрудник	
	Жанкоразова Нуиза Сотрудник	
	Отличник О.О. Сотрудник	
	Жанабай Нургуль Сотрудник	
	ttt Сотрудник	
	Дастан Сотрудник	

Курсы

Прикрепить курс

Сцепление
полное описание

Уроков: 17 января 2018 в 16:10 16

Материалы

Прикрепить материал

Закон РК от 21.07.2007г. №305 О безопасности машин и оборудования

09 января 2018, 16:22 4 1

вебинар 13.02

Вебинар начнется 13 марта 2020 в 12:25

сегодня в 12:22 3

Тесты

Прикрепить тест

Сцепление

Вопросов: 30 Время: 30м.

Задания

Прикрепить задание

Тестовое сцепление

Проверить решения

test
Администратор

СООБЩЕНИЯ

МЕРОПРИЯТИЯ

КУРСЫ

БИБЛИОТЕКА

ТЕСТЫ

ЗАДАНИЯ

 ПРЕДМЕТНАЯ
БАЗА

НОВОСТИ

ГОЛОСОВАНИЯ

HR

ОТЧЕТЫ

 НАСТРОЙКИ
СИСТЕМЫ

Физика 13.03.2020 Лекция

[→ Назад](#)[Добавить группу](#)

В этом списке вы можете увидеть полный перечень групп

Для создания новой группы, нажмите кнопку [Добавить группу](#), и заполните необходимые поля: название группы и другие.

[Найти](#)[Мои группы](#)[Все группы](#)

Название	Количество участников	Дата создания
401	6	28.11.2018



Администратор

- СООБЩЕНИЯ
- МЕРОПРИЯТИЯ
- КУРСЫ**
- БИБЛИОТЕКА
- ТЕСТЫ
- ЗАДАНИЯ
- ПРЕДМЕТНАЯ БАЗА
- НОВОСТИ
- ГОЛОСОВАНИЯ
- HR
- ОТЧЕТЫ
- НАСТРОЙКИ СИСТЕМЫ



Физика 13.03.2020 Лекция

→ Назад

Курсы

Создать курс

Фильтры

В этом списке вы можете увидеть полный перечень курсов

Для создания нового курса, нажмите кнопку **Создать курс**, и заполните необходимые поля: название курса, описание и прочее. К каждому курсу вы можете добавить уроки, прикрепить тесты, материалы и задания

Найти


- Мои курсы**
- Все курсы

материаловедение, сцепление, охрана труда, пдд, курс, техника безопасности, правила дорожного движения, ПДД



Сцепление


☰ 1


полное описание
 сцепление  16



охрана труда и техника безопасности

☰ 2

охрана труда и техника безопасности
 охрана труда, техника безопасности  14



Настройки теста



Критерии оценивания

0-40:2,41-60:3,61-80:4,81-100:5

Из шаблона ▾

Пример: 0-40:2,41-60:3,61-80:4,81-100:5

Сохранить

Физи

Отчеты по мероприяти

13 март

Слуш



Коркем

Сотрудник



Жанкоразова Нуиза

Сотрудник



Отличник О.О.

Сотрудник



Жанабай Нургуль



Сцепление

полное описание

Уроков: 17 января 2018 в 16:10 16

Материалы

Прикр

Закон РК от 21.07.2007г. №305. О безопасности м

Физика 13.03.2020 Лекция

Отчеты по мероприятию



test

Администратор

13 марта 2020 - 16 марта 2020 сессия

Слушатели

Прикрепить слушателя группу

- Коркем
Сотрудник
- Жанкоразова Нуиза
Сотрудник
- Отличник О.О.
Сотрудник
- Жанабай Нургуль
Сотрудник
- ttt
Сотрудник
- Дастан
Сотрудник

Курсы

Прикрепить курс

- Сцепление
полное описание
Уроков: 17 января 2018 в 16:10 16

Материалы

Прикрепить материал

- Закон РК от 21.07.2007г. №305 О безопасности машин и оборудования
09 января 2018, 16:22 4 1
- вебинар 13.02
Вебинар начнется 13 марта 2020 в 12:25
сегодня в 12:22 3



Администратор



Физика 13.03.2020 Лекция

[→ Назад](#)

СООБЩЕНИЯ

МЕРОПРИЯТИЯ

КУРСЫ

БИБЛИОТЕКА

ТЕСТЫ

ЗАДАНИЯ

 ПРЕДМЕТНАЯ
БАЗА

НОВОСТИ

ГОЛОСОВАНИЯ

ОТЧЕТЫ

 НАСТРОЙКИ
СИСТЕМЫ

Отчеты

Результаты тестирований

[Найти](#)

По результату

[Экспорт в Excel](#)

№	Источник	Тест	Слушатель	Дата	Время прохождения	Правильных ответов	Результат
1		Оборудование предприятий по переработке полимерных материалов		05 января 2020 в 13:05	32м. 56с.	17 из 30	3 (57%)
2		Оборудование предприятий по переработке полимерных материалов		05 января 2020 в 13:03	40м. 44с.	17 из 30	3 (57%)
3		Оборудование предприятий по переработке полимерных материалов		05 января 2020 в 13:02	26м. 13с.	23 из 30	4 (77%)
4		Оборудование предприятий по переработке полимерных материалов		05 января 2020 в 13:02	36м. 9с.	26 из 30	4 (87%)
11		Оборудование предприятий по переработке полимерных материалов		05 января 2020 в 12:59	10м. 46с.	23 из 30	4 (77%)

Всего

Слушателей: 11

Средний балл: 80%



test
Администратор

СООБЩЕНИЯ

МЕРОПРИЯТИЯ

КУРСЫ

БИБЛИОТЕКА

ТЕСТЫ

ЗАДАНИЯ

ПРЕДМЕТНАЯ
БАЗА

НОВОСТИ

ГОЛОСОВАНИЯ

HR

ОТЧЕТЫ

НАСТРОЙКИ
СИСТЕМЫ



Отчеты

Результаты

По результатам

№	История
1	Курс
2	Тест
Всего	

Тест для ПДД



Ведомость

1 назовите цвета светофора

A красный, желтый, зеленый ✓

B синий, черный, белый

C черный, фиолетовый, розовый

D все цвета радуги

2 что нужно делать водителю на красный свет

A ехать

B остановиться ✓

C приготовиться

D выйти из машины

3 должен ли пропускать пешехода на пешеходном переходе водитель авто

A да ✓

B нет

C в зависимости от ситуации

4 Что означает данный знак?

RU | KZ Выйти

Назад

Найти

Экспорт в Excel

Правильных ответов	Результат
4 из 7	55%
7 из 7	100%
Слушателей: 2	Средний балл: 78%

Администратор

- СООБЩЕНИЯ
- МЕРОПРИЯТИЯ
- КУРСЫ
- БИБЛИОТЕКА
- ТЕСТЫ
- ЗАДАНИЯ
- ПРЕДМЕТНАЯ БАЗА
- НОВОСТИ
- ГОЛОСОВАНИЯ
- HR
- ОТЧЕТЫ
- НАСТРОЙКИ СИСТЕМЫ

Отчеты

Результаты

По результатам

№	Ис
1	Тест
Всего	

Задание завершено ✕

Задание завершено

Ваш ответ

dfkjghdfjgjd xfzg;'lf'd l;kjsfgkljdf;g

Оценка учителя:

Пояснение учителя

молодец!

28 ноября 2018 в 15:38

90%

test
Администратор

Время прохождения: 0м. 11с.

Вернуться

[→ Назад](#)

[Найти](#)

[Экспорт в Excel](#)

Время прохождения	Результат
1с.	90%
<p>Слушателей: 1 Средний балл: 90</p>	



Тестовое мероприятие

[→ Назад](#)

Отчеты

[Найти](#)[Экспорт в Excel](#)

№	Источник	Материал	Слушатель	Дата	Время просмотра
1	Тестовое мероприятие	Нормы браковки канатов грузоподъемных кранов - Вторая часть	Дастан	28 ноября 2018 в 15:36	0м. 0с.
2	Курс по ПДД	ПДД	Дастан	28 ноября 2018 в 15:35	0м. 0с.
Всего					Слушателей: 1

2. Заполнение контента – модуль Библиотека



test

Администратор

СООБЩЕНИЯ

МЕРОПРИЯТИЯ

КУРСЫ

БИБЛИОТЕКА

ТЕСТЫ

ЗАДАНИЯ

ПРЕДМЕТНАЯ
БАЗА

НОВОСТИ

ГОЛОСОВАНИЯ

HR

ОТЧЕТЫ

НАСТРОЙКИ
СИСТЕМЫ

Библиотека

Добавить материал

В этом списке вы можете увидеть полный перечень материалов






Для создания нового материала, нажмите кнопку **Добавить материал**, и заполните необходимые поля: тип материала, название и прочее. Вы можете добавлять как документы, так и видео с youtube, а также просто ссылки на интересные источники

Поиск

Найти

Мои материалы

Все материалы

№	Наименование	Тема	Ключевые слова	Дата добавления	Статус
1	 вебинар 13.02 Вебинар начнется 13 марта 2020 в 12:25			сегодня в 12:22	👁️ 3 👤
2	 test sound 3 Вебинар окончен			11 января, 10:31	👁️ 1 👤
3	 test sound 2 Вебинар окончен			11 января, 10:24	👁️ 2 👤
4	 test book sound Вебинар окончен	тестовая		11 января, 10:03	👁️ 4 👤
	 вебинар 5				

Фильтры

Тип

Тема

Найти

Сбросить

Поиск по клс

Поиск

вебинар, охрана труда,
правила дорожного
движения

ПДД



test
Администратор

СООБЩЕНИЯ

МЕРОПРИЯТИЯ

КУРСЫ

БИБЛИОТЕКА

ТЕСТЫ

ЗАДАНИЯ

ПРЕДМЕТНАЯ
БАЗА

НОВОСТИ

ГОЛОСОВАНИЯ

HR

ОТЧЕТЫ

НАСТРОЙКИ
СИСТЕМЫ

Добавление материала



Файл



Загрузите материал

Видео



Добавьте видео с сервисов
Youtube или Vimeo

Ссылка



Интернет-ссылка на ЦОР

ЦОР



ЦОР

Вебинар



Онлайн Вебинар

Фильтры

Тип

Тема

Найти

Сбросить

Поиск по клс

Поиск

вебинар, охрана труда,
правила дорожного
движения

ПДД

Добавление материала



Выберите файл для загрузки...или перетащите его мышью

Перетащите файл или нажмите на кнопку

 Загрузить

Название материала

Название материала

Язык материала

Русский

Тема

Выберите тему обучения

Ключевые слова

Начните набирать слово.

В данном поле необходимо написать как можно больше ключевых слов, относящихся к добавляемому материалу. Это облегчит поиск материала

Аннотация

Аннотация должна быть краткой, но емкой, в ней должна содержаться информация о добавляемом материале

Завершение

Источник

Источник

Библиотека

В этом списке вы м

Для создания ново
прочее. Вы может

Поиск

Мои материалы

№ Наименование

1  вебинар
Вебинар о

2  test sou
Вебинар о

3  test sou
Вебинар о

4  test boo
Вебинар о

5  вебинар
Вебинар о

6  вебинар
Вебинар о

7  вебинар
Вебинар о

Фильтры

Тип

Тема

Найти

Поиск по ключевым слов

вебинар, охрана труда,
правила дорожного дви

Добавление материала



Вставьте видео материал с Youtube или Vimeo

Вставьте ссылку на видео с Youtube.com или Vimeo.com

Онлайн трансляция

Дата начала трансляции

Время начала трансляции

Название материала

Язык материала

Тема

Ключевые слова

В данном поле необходимо написать как можно больше ключевых слов, относящихся к добавляемому материалу. Это облегчит поиск материала

Аннотация

Библиотека


В этом списке вы м

Для создания нове
прочее. Вы может


Поиск


Мои материалы

№ Наименование

1  вебинар
Вебинар с

2  test sou
Вебинар с

3  test sou
Вебинар с

4  test boo
Вебинар с

5  вебинар
Вебинар с

Материал

Фильтры

Тип

Тема

Найти

Поиск по ключевым слов

вебинар, охрана труда,
правила дорожного дви

2.3. Вебинары

Добавление материала




Дата начала вебинара

Время начала вебинара

Приветственное сообщение

Не более 300 символов

Вы также можете загрузить презентацию в PDF, которая будет показана при открытии вебинара

Перетащите файл или нажмите на кнопку  Загрузить

Название материала

Язык материала

Тема

Ключевые слова

TEST



est
Администратор

СООБЩЕНИЯ

МЕРОПРИЯТИЯ

КУРСЫ

БИБЛИОТЕКА

ТЕСТЫ

ЗАДАНИЯ

ПРЕДМЕТНАЯ
БАЗА

ЗАДАНИЯ

ПРЕДМЕТНАЯ
БАЗА

НОВОСТИ

ГОЛОСОВАНИЯ

ЗАДАНИЯ

ПРЕДМЕТНАЯ

Библиот

В этом спис

Для создани
название и
источники

Поиск

Мои мат

№ Наимен

1



1



1



2



RU | KZ

Фильтры

Тип

Тема

Найти

Сбросить

Поиск по ключевым сл

Поиск

вебинар, охрана труда,
правила дорожного движения,
ПДД



Тема

Выберите тему обучения

Ключевые слова

Начните набирать слово.

В данном поле необходимо написать как можно больше ключевых слов, относящихся к добавляемому материалу. Это облегчит поиск материала

Аннотация

Аннотация должна быть краткой, но емкой, в ней должна содержаться информация о добавляемом материале

Завершение

Источник

Источник

Общедоступный материал

Слушатели смогут просматривать данный материал, а учителя использовать в своих мероприятиях и курсах

Доступ по прямой ссылке

Любой незарегистрированный пользователь сможет открыть данный материал, если у него будет ссылка на данный материал. Ссылку вы сможете скопировать, открыв материал в библиотеке

Опубликовать

Просмотр материала



вебинар 13.02



Вебинар начнется 13 марта 2020 в 12:25

Чтобы проверить статус вебинара, обновите страницу

[Начать сейчас](#)

сегодня в 12:22

4 0

№ Наименование

Тема

Ключевые
слова

Дата добавления

Статус

1



вебинар 13.02

Вебинар начнется 13 марта 2020 в 12:25

сегодня в 12:22

3

2



test sound 3

11

10:31

1



Button

Безопасное подключение

Информация, которую вы сообщаете этому сайту (например, пароли и номера банковских карт), защищена. [Подробнее...](#)

Микрофон

Flash

Сертификат (действительный)

Настройки файлов cookie (используется 12 файлов)

Настройки сайтов

Клавиши быстрого доступа



“ Исследование создает новое знание. ”

Нил Армстронг

Connecting to the server



Welcome To BigBlueButton

Как вы хотите войти в аудио-конференцию? ✕



Микрофон



Только слушать

For more information visit bigbluebutton.org →

Публичный

Параметры


19:


Добро пожаловать на вебинар "вебинар"
13.02"

This server is running [BigBlueButton](#)



1/6





Пользователи

test (Вы)

Settings icons

Веб-камеры

Презентация: default.pdf

Welcome To BigBlueButton

BigBlueButton is an open source web conferencing system designed for online learning

- CHAT**
Send public and private messages.
- WEBCAMS**
Hold visual meetings.
- AUDIO**
Communicate using high quality audio.
- EMOJIS**
Express yourself.
- BREAKOUT ROOMS**
Group users into breakout rooms for team collaboration.
- POLLING**
Poll your users anytime.
- SCREEN SHARING**
Share your screen.
- MULTI-USER WHITEBOARD**
Draw together.

For more information visit bigbluebutton.org →

Navigation controls: back, 1/6, forward, volume, fullscreen

Чат

Публичный | Параметры

19:54

Добро пожаловать на вебинар "вебинар 13.02"

This server is running BigBlueButton.

Input field and send button

Просмотр материала



test sound 3



Ссылка для прямого доступа: <http://lms/library/shared?m=8e68f9f603bcd9243f30c2cf5a1425b7>

Вебинар окончен

Запись пока не доступна

Участники

Экспорт в Excel

ФИО	Зашел	Вышел
аг	10:33:54	
Итого		1

11 января, 10:31

2 0

3. Модуль Тесты



test

Администратор



СООБЩЕНИЯ



МЕРОПРИЯТИЯ



КУРСЫ



БИБЛИОТЕКА



ТЕСТЫ



ЗАДАНИЯ

ПРЕДМЕТНАЯ
БАЗА

НОВОСТИ



ГОЛОСОВАНИЯ



HR



ОТЧЕТЫ

НАСТРОЙКИ
СИСТЕМЫ

Тесты

[Добавить тест](#)

В этом списке вы можете увидеть полный перечень тестов

Для создания нового теста, нажмите кнопку [Добавить тест](#), и заполните необходимые поля: название теста, описание, количество вопросов и прочее. К каждому тесту вы можете добавить вопросы, импортировать вопросы, либо прикрепить темы

[Мои тесты](#)[Все тесты](#)[Банк вопросов](#)

Жд вокзал

ШЧ 22

Вопросов: **5** Время: **30м.** 28 ноября 2018 в 17:34



Сцепление

сцепление

Вопросов: **30** Время: **30м.** 17 января 2018 в 18:06



1

1

Фильтры

1, пдд,

правила дорожного движения,
сцепление, ШЧ 22

Название теста

Количество вопросов

Время на прохождение

Введите описание теста

Ключевые слова

В данном поле необходимо написать как можно больше ключевых слов, относящихся к добавляемому тесту. Это облегчит поиск тестов

Повторяющийся

Каждый тестируемый сможет проходить тест сколько угодно раз.

Вопросы в случайном порядке

Для каждого тестируемого вопросы будут перемешаны в случайном порядке.

Общедоступный

Другие преподаватели смогут использовать ваш тест в своих мероприятиях и курсах

Сохранить

Назад

Панель инструментов



Новый вопрос

Добавить новый вопрос, с одним или несколькими правильными ответами



Выбрать из списка

Выбрать вопросы из банка вопросов, созданных вами или другими преподавателями



Импорт текстом

Вставить текст со списком вопросов из Microsoft Word или другой программы



Импорт файлом

Загрузить список вопросов из файла Microsoft Excel



Вставить тему целиком

Вставить тему со всеми вопросами целиком

[Назад](#)

Вопросы

1 **kreplenie vagonov**

A стойка

B цепь

C гидравлика

[Изменить](#)[Открепить](#)[Удалить](#)2 **трансмиссия**

A определение

B тт

C рр

3 **назовите цвета светофора**

Варианты в случайном порядке

A красный, желтый, зеленый

B синий, черный, белый

C черный, фиолетовый, розовый

D все цвета радуги

4 **что нужно делать водителю на красный свет**

Варианты в случайном порядке

Панель инструментов



Новый вопрос

Добавить новый вопрос, с одним или несколькими правильными ответами



Выбрать из списка

Выбрать вопросы из банка вопросов, созданных вами или другими преподавателями



Импорт текстом

Вставить текст со списком вопросов из Microsoft Word или другой программы



Импорт файлом

Загрузить список вопросов из файла Microsoft Excel



Вставить тему целиком

Вставить тему со всеми вопросами целиком

[Назад](#)

Вопрос

Варианты ответа

- + -
- + -
- + -

Параметры

Вес Варианты в случайном порядке

[+ Следующий вопрос](#)[Отмена](#)[Сохранить](#)

Вопросы

1 kreplenie vagonov

A стойка

B цепь



Панель инструментов



Новый вопрос

Добавить новый вопрос, с одним или несколькими правильными ответами



Выбрать из списка

Выбрать вопросы из банка вопросов, созданных вами или другими преподавателями



Импорт текстом

Вставить текст со списком вопросов из Microsoft Word или другой программы



Импорт файлом

Загрузить список вопросов из файла Microsoft Excel



Вставить тему целиком

Вставить тему со всеми вопросами целиком

Назад

Перед тем как импортировать вопросы, ознакомьтесь с правилами оформления документа

- Вид таблицы должен выглядеть таким образом. Прописать в один ряд наименование условных обозначений, в разные окошки

№/п	RU	Ответ	Вес	KZ	Жауабы	Салмақ	Пример:
-----	----	-------	-----	----	--------	--------	---------

Обратите внимания во всех окнах надписи должны быть без пробела, с левой стороны.

- Далее под символом “№/п” номер вопроса, цифра должна написано без пробела с левой стороны окна.
- Под надписью “RU/KZ” пишется вопрос, в конце вопроса обязательно нужно ставить знаки препинания.
- Варианты ответов пишутся в один столбец но в разные строки. Под символом “№/п” даются обозначения строк - кириллицей заглавной буквой с закрывающейся скобкой без пробела между ними (Пример: А))
- В столбце “**Ответ (Жауабы)**” отмечается правильный вариант в необходимой строке. Для этого необходимо указать большими буквами **ДА** на русском языке, **ИӘ** на казахском языке.
- В столбце **Вес (Салмақ)**, в строке вопроса необходимо указать уровень сложности вопроса. Цифра должна быть написано без пробела с левой стороны окна.
- **ВЕС/Салмақ** 1–простой; 2–средний; 3–сложный

Пример заполнения вопроса со списком возможных ответов в программе (Microsoft Excel)

№/п	RU	Ответ	KZ	Ответ	Вес
10	Как соотносится понятие инвестиционный проект с понятием бизнес-план?		Инвестициялық жоба ұғымы бизнес жоспарымен қандай ара қатынаста болады?		1
А)	является более широким	ДА	неғұрлым кең болады	ИӘ	
Б)	тождественно понятию бизнес-план		бизнес жоспар ұғымына барабар		
В)	является более узким		неғұрлым тар болады		
Г)	нет правильного варианта		дұрыс жауап жоқ		

Перетащите файл или нажмите на кнопку

Загрузить

Отмена

Импортировать

Панель инструментов



Новый вопрос

Добавить новый вопрос, с одним или несколькими правильными ответами



Выбрать из списка

Выбрать вопросы из банка вопросов, созданных вами или другими преподавателями



Импорт текстом

Вставить текст со списком вопросов из Microsoft Word или другой программы



Импорт файлом

Загрузить список вопросов из файла Microsoft Excel



Вставить тему целиком

Вставить тему со всеми вопросами целиком

[Назад](#)

Перед тем как импортировать вопросы, ознакомьтесь с правилами оформления документа

B Σ x_2 x^2

1. На работах с повышенной опасностью работники проходят обучение и проверку знаний по вопросам охраны труда

+A) До начала выполнения должностных обязанностей и в дальнейшем один раз в год.

B) Периодически раз в 3 года.

C) Периодически раз в 5 лет.

D) По указанию администрации.

body p

[Отмена](#)[Импортировать](#)

Вопросы

1 kreplenie vagonov

4. Модуль Задания



test

Администратор



СООБЩЕНИЯ



МЕРОПРИЯТИЯ



КУРСЫ



БИБЛИОТЕКА



ТЕСТЫ



ЗАДАНИЯ

ПРЕДМЕТНАЯ
БАЗА

НОВОСТИ



ГОЛОСОВАНИЯ



HR



ОТЧЕТЫ

НАСТРОЙКИ
СИСТЕМЫ

Задания

[Добавить задание](#)

Фильтры

В этом списке вы можете увидеть полный перечень заданий

Для создания нового задания, нажмите кнопку [Добавить задание](#), и заполните необходимые поля: название задания, содержание и прочее.

[Мои задания](#)[Все задания](#)

Название	Содержание	Время на прохождение
 Задание 1	Содержание 1 jnk	30м. 
 Задание 2	Содержание задания 2	30м. 
 Задание3	Содержание задания 3	30м. 



test

Администратор

СООБЩЕНИЯ

МЕРОПРИЯТИЯ

КУРСЫ

БИБЛИОТЕКА

ТЕСТЫ

ЗАДАНИЯ

ТЕСТЫ

НОВОСТИ

ГОЛОСОВАНИЯ

HR

ОТЧЕТЫ

 НАСТРОЙКИ
СИСТЕМЫ

Название

Содержание

Задание 1.Конкурс шифровальщиков, или Конкурс реставраторов.

Составьте словосочетания с предложенными словами, чтобы смысл слов стал понятен.

Кампания ... – компания,
абонент – абонемент,
завешанный – завешенный,
засланный – засланый.

Задание 2. Восстановите страницу Толкового словаря. Правильно выпишите термины, опираясь на объяснительную статью.

1. ... – стальной каркас железобетонных сооружений (арматура).
2. ... показывает, что железнодорожный путь свободен (семафор).
3. ... – внутренний телефон учреждения (коммутатор).

body p

Прикрепленные документы [Прикрепить](#)

Время на прохождение

Ключевые слова

В данном поле необходимо написать как можно больше ключевых слов, относящихся к добавляемому тесту. Это облегчит поиск тестов

 Общедоступное задание



test

Администратор



СООБЩЕНИЯ



МЕРОПРИЯТИЯ



КУРСЫ



БИБЛИОТЕКА



ТЕСТЫ



ЗАДАНИЯ

ПРЕДМЕТНАЯ
БАЗА

НОВОСТИ



ГОЛОСОВАНИЯ



HR



ОТЧЕТЫ

НАСТРОЙКИ
СИСТЕМЫ

Задание для выполнения



Задание 1. Конкурс шифровальщиков, или Конкурс реставраторов.

Составьте словосочетания с предложенными словами, чтобы смысл слов стал понятен.

Кампания ... – компания,
абонент – абонемент,
завешанный – завешенный,
засланный – засланный.

Задание 2. Восстановите страницу Толкового словаря. Правильно выпишите термины, опираясь на объяснительную статью.

1. ... – стальной каркас железобетонных сооружений (арматура).
2. ... показывает, что железнодорожный путь свободен (семафор).
3. ... – внутренний телефон учреждения (коммутатор).

Прикрепленные документы

[d4bbdc386b651d619f7cb71f84f20571.jpg](#)

13 марта 2020 в 19:29 Время: 30м.

5. Модуль Курсы



test

Администратор



СООБЩЕНИЯ



МЕРОПРИЯТИЯ



КУРСЫ



БИБЛИОТЕКА



ТЕСТЫ



ЗАДАНИЯ

ПРЕДМЕТНАЯ
БАЗА

НОВОСТИ



ГОЛОСОВАНИЯ




HR



ОТЧЕТЫ

НАСТРОЙКИ
СИСТЕМЫ

Курсы

 Создать курс

Фильтры

В этом списке вы можете увидеть полный перечень курсов

Для создания нового курса, нажмите кнопку **Создать курс**, и заполните необходимые поля: название курса, описание и прочее. К каждому курсу вы можете добавить уроки, прикрепить тесты, материалы и задания

Поиск курсов

Найти

Мои курсы

Все курсы



Сцепление

☰ 1

полное описание

сцепление 16



охрана труда и техника безопасности

☰ 2

охрана труда и техника безопасности

охрана труда, техника безопасности 14



Курсы для примера

☰ 3

курс, материаловедение 25

Поиск по клн

Поиск

материаловедение,
сцепление, охрана труда,
пдд, курс,
техника безопасности,
правила дорожного
движения
ПДД



test

Администратор



СООБЩЕНИЯ



МЕРОПРИЯТИЯ



КУРСЫ



БИБЛИОТЕКА



ТЕСТЫ



ЗАДАНИЯ

ПРЕДМЕТНАЯ
БАЗА

НОВОСТИ



ГОЛОСОВАНИЯ



HR



ОТЧЕТЫ



НАСТРОЙКИ

Новый курс



Название

Описание

Ключевые слова

В данном поле необходимо написать как можно больше ключевых слов, относящихся к добавляемому курсу. Это облегчит поиск курсов

 Последовательный

Отметьте этот пункт, если должны быть завершены предыдущие уроки курса, чтобы приступить к следующему



Курс по ПДД


☰ 2

данный курс поможет освоить ПДД

👁 ПДД, правила дорожного движения 👁 29

Фильтры

материаловедение,
сцепление, охрана труда,
пдд, курс,
техника безопасности,
правила дорожного
движения
ПДД



test
Администратор

 СООБЩЕНИЯ


 МЕРОПРИЯТИЯ

 КУРСЫ

 БИБЛИОТЕКА

 ТЕСТЫ

 ЗАДАНИЯ

 ПРЕДМЕТНАЯ
БАЗА

 НОВОСТИ

 ГОЛОСОВАНИЯ

 HR

Курсы менеджмента

Опубликовать



Данный курс успешно создан, но еще не опубликован. После наполнения курса учебными материалами, нажмите кнопку "Опубликовать"

KPR Professional

KPR – это зарекомендовавший себя формат бизнес-образования, позволяющий интенсивно повысить квалификацию в сфере менеджмента.

 менеджмент Уроков:  **Последовательный**

 1

13 марта 2020 в 19:51

Добавить урок



test
Администратор

СООБЩЕНИЯ

МЕРОПРИЯТИЯ

КУРСЫ

БИБЛИОТЕКА

ТЕСТЫ

ЗАДАНИЯ

ПРЕДМЕТНАЯ
БАЗА

НОВОСТИ

ГОЛОСОВАНИЯ

HR

ОТЧЕТЫ

НАСТРОЙКИ
СИСТЕМЫ

Курсы менеджмента

Опубликовать



Данный курс успешно создан, но еще не опубликован. После наполнения курса учебными материалами, нажмите кнопку "Опубликовать"

KPR Professional

KPR – это зарекомендовавший себя формат бизнес-образования, позволяющий интенсивно повысить квалификацию в сфере менеджмента.

менеджмент Уроков: **Последовательный**

2

13 марта 2020 в 19:51

Урок 1

B Σ x_n x^2

История профессии

Вплоть до начала XX века менеджеров по продажам в России называли купцами. Многие из них вписали в историю славные страницы. Сегодня мало найдется людей, которые никогда не слышали имен таких известных купцов, как Елисеевы, Гончаровы, Демидовы, Морозовы, Медведников, Сибиряков и многих других талантливых менеджеров по торговле из прошлого, внесших огромный вклад в промышленное, социальное и культурное развитие страны. Поэтому стать хорошим менеджером по продажам не только перспективно с точки зрения своей дальнейшей карьеры, но и престижно.

Как получить профессию?

Навыки менеджера по продажам, если судить широко, способны освоить люди с любым образованием. Обычно же ими становятся выпускники экономических специальностей, направлений подготовки «Менеджмент» или «Реклама и PR», а также люди, получившие высшее юридическое и педагогическое образование.

body p

Сохранить

Отмена

test
Администратор

СООБЩЕНИЯ

МЕРОПРИЯТИЯ

КУРСЫ

БИБЛИОТЕКА

ТЕСТЫ

ЗАДАНИЯ

 ПРЕДМЕТНАЯ
БАЗА

НОВОСТИ

ГОЛОСОВАНИЯ

HR

ОТЧЕТЫ

 НАСТРОЙКИ
СИСТЕМЫ

Курсы менеджмента

Опубликовать

Данный курс успешно создан, но еще не опубликован. После наполнения курса учебными материалами, нажмите кнопку "Опубликовать"

KPR Professional

KPR – это зарекомендовавший себя формат бизнес-образования, позволяющий интенсивно повысить квалификацию в сфере менеджмента.

 менеджмент Уроков: Последовательный

4 13 марта 2020 в 19:51

1. Урок 1



История профессии

Вплоть до начала XX века менеджеров по продажам в России называли купцами. Многие из них вписали в историю славные страницы. Сегодня мало найдется людей, которые никогда не слышали имен таких известных купцов, как Елисеевы, Гончаровы, Демидовы, Морозовы, Медведников, Сибиряков и многих других талантливых менеджеров по торговле из прошлого, внесших огромный вклад в промышленное, социальное и культурное развитие страны. Поэтому стать хорошим менеджером по продажам не только перспективно с точки зрения своей дальнейшей карьеры, но и престижно.

Как получить профессию?

Навыки менеджера по продажам, если судить широко, способны освоить люди с любым образованием. Обычно же ими становятся выпускники экономических специальностей, направлений подготовки «Менеджмент» или «Реклама и PR», а также люди, получившие высшее юридическое и педагогическое образование.

Материалы Прикрепить материал

Не назначено

Тесты Прикрепить тест

Не назначено

Задание Прикрепить задание

Не назначено

Добавить урок

Алгоритм действий непосредственно в системе:

1. Преподаватели каждый самостоятельно загружают материалы для уроков в раздел «Библиотека» (файлы, ссылки на видео материал, если нужно создают вебинар).

2. Затем в разделе «Мероприятия» создают самостоятельно мероприятия по типу: «Физика Лекция 16.02.2020».

- Прикрепляют группу студентов

- Прикрепляют материалы для уроков.

- При необходимости прикрепляют «Задания» для выполнения студентами. (предварительно их нужно создать в системе)

- При необходимости прикрепляют «Тесты» аналогично для выполнения студентами

- Проверяют отчетность внутри мероприятия - «Отчетность по мероприятию»

Доступно учащимся

Мероприятия x +

college.sdor.kz/94/events/index

ХОГВАРДС

college student
Ученик

СООБЩЕНИЯ

ИНСТРУКЦИИ

МЕРОПРИЯТИЯ 1

КУРСЫ

БИБЛИОТЕКА

ТЕСТЫ

ЗАДАНИЯ

Мероприятия на Март 2020

Пн.	Вт.	Ср.	Чт.	Пт.	Сб.	Вс.
24	25	26	27	28	29	01
02	03	04	05	06	07	08
09	10	11	12	13	14	15
16	17	18	19	20	21	22
23	24	25	26	27	28	29
30	31	01	02	03	04	05

Мероприятия

В этом списке вы можете увидеть мероприятия, в которых вы участвуете

Чтобы посмотреть содержание мероприятия, кликните по названию мероприятия. Внутри мероприятия вы сможете просматривать курсы, материалы, а также проходить тестирования.

Онлайн урок по биологии на 18.03.2020

Сессия

26 w_march_in 2020 - 27 w_march_in 2020

0 1 1 2

Вебинар

Мероприятие завершено Сессия



Онлайн урок по биологии на 18.03.2020

[→ Назад](#)

Задание: [задание 1](#)

Время на прохождение: **30** минут

[Начать](#)

[Назад](#)



Онлайн урок по биологии на 18.03.2020

[→ Назад](#)

Проверка

Вопросов: **30**

Время на прохождение: **30** минут

[Начать](#)

[Назад](#)

Время: 29 : 35

1

2

3

4

5

Завершить

Ведомость

1 Что означает данный знак?



A «Поворот направо запрещен»

B «Поворот налево запрещен»

C «Разворот запрещен»

D «Обгон запрещен»

2 что нужно делать водителю на красный свет

A ехать

B приготовиться

C остановиться



college student
Ученик

- СООБЩЕНИЯ
- ИНСТРУКЦИИ

- МЕРОПРИЯТИЯ 1
- КУРСЫ
- БИБЛИОТЕКА
- ТЕСТЫ
- ЗАДАНИЯ



college student

Сохранить

История тестирования

Тест	Дата	Время прохождения	Правильных ответов	Результат
Проверка	27 w_march_in 2020 в 12:03	-26421484м. -27с.	из 30	%
Тест 1 16.03	19 w_march_in 2020 в 16:28	6м. 9с.	0 из 2	0%
пробный	16 w_march_in 2020 в 19:44	1м. 51с.	0 из 30	0%

Просмотренные курсы



курс
описание кврса

Просмотренные материалы

- test
Вебинар окончен
16 w_march_in, 17:58 9
- Rup 1
16 w_march_in, 18:52 1 1
- Тест-драйв Ford Thunderbird 1970.
16 w_march_in, 18:57 4
- ПОЗИТИВ
16 w_march_in, 18:59 3 3
- testtest
Вебинар окончен
16 w_march_in, 19:23 7



СИСТЕМА ДИСТАНЦИОННОГО ОБУЧЕНИЯ
И ТЕСТИРОВАНИЯ

СПАСИБО ЗА ВНИМАНИЕ

ЦЕНТР ИННОВАЦИОННЫХ ТЕХНОЛОГИЙ «ӨРЛЕУ»

Адрес: Республика Казахстан, г. Караганда,
Улица Кривогуза, 5, офис 30.

Телефоны: 8 800 080 37 37
+7 (778) 752-95-45

