

	<p>Мақсаты: Жұмбақ жаттату арқылы есте сақтау, ойлау қабілеттерін дамыту, сөздік қорларын молайту.</p>		<p>Бәрібір, бәрінің жұмысы біреу-ақ: Үреді абадан Ойын: «Қасқыр мен қаздар». Мақсаты: Топ болып ойнауға, рөлдерді бөліп ойнауға қалыптастыру. Қимылдық ойын: «Тымпи-тымпи».</p>	<p>Қызығы» тақырыбын да әңгіме құрату. (Абдубақыт, Айару, Данауәлі, Дильназ) Мақсаты: Сөздік қорын дамыту, ойын жүйелеп жеткізе білуге үйрету.</p>	<p>Мақсаты: Денені шынықтыру, шапшаңдылыққа, ептілікке баулу.</p>
<p>Бағалау ралы Үйге қалтұуы</p>	<p>Ана – аналарға кеңес Егер Сіздің баланыз көпшіл, өз-жақындарыңыз бен бірге бөтен адамдарды жатырқамаса, ойын кезінде өздігімен ойнай білсе, мінезі ашық, өз құрдастарымен мейрімді болса мектепке келген күннен бастап – ақ үйреніп кететіне сеніңіз.</p>	<p>Ана – ана тарға кеңес Егер Сіздің баланыз көпшіл, өз-жақындарыңыз бен бірге бөтен адамдарды жатырқамаса, ойын кезінде өздігімен ойнай білсе, мінезі ашық, өз құрдастарымен мейрімді болса мектепке келген күннен бастап – ақ үйреніп кететіне сеніңіз.</p>	<p>Ана – аналарға кеңес - Үйдегі жағдайда баланың өзіне - өзі қымет студия алғы шарттарына үйрете беріңіз: жуыну, қолын сүрту, шешіну, өз бетімен тамақтану, тамақ ішкенде қасықты пайдалану, торшоққа сурану. Киімдері миңдетті түрде өзіне ыңғайлы болуы шарт: шабар не болмаса шорты замансыз, белдеушесіз.</p>	<p>Ана – аналарға кеңес Егер Сіздің баланыз көпшіл, өз-жақындарыңыз бен бірге бөтен адамдарды жатырқамаса, мінезі ашық, өз құрдастарымен мейрімді болса мектепке келген күннен бастап – ақ үйреніп кететіне сеніңіз.</p>	<p>Ана – аналарға кеңес - Балалармен жағымды эмоцияландық жағдайлар жасау қажет, ол көбінесе ата – ана жағынан болуы қажет, мектеп туралы, оның өзіне керектігін түсіндіріп баланыңызды сүйіп, аймаған, жиі отан өз мейірімінгізді көрсетіңіз. Баланыңыздың көзінше мектеп туралы өзіңізді толғандыратын мәселені айтудан аулақ болыңыз.</p>

Тәрбиелену-білім беру процесінің циклограммасы
Мектепалды даярлық «А» сыныбы
Бағалардың жасы 5 жас
Жоспардың құрылу кезеңі I-апта 04 – 08 наурыз 2023-2024 оқу жылы

БЕКТЕМНІ:
 «Ы.Алтынсарин атындағы
 ЖББ №25 мектебі» КММ
 директоры:
 С.Мейрбекова



Күн тәртібі	Дүйсенбі 04.03.2024	Сейсенбі 05.03.2024	Сәрсенбі 06.03.2024	Бейсенбі 07.03.2024	Жұма 08.03.2024
Бағаларды қабылдау	Бағаларды көтеріңкі көңіл-күймен қарсы алу. Бағалар үшін жайлы жағдай жасау. Бағаларға тәрбиешінің толық аты - жөнін атап сәлемдесулі үйрету. Баланың бүгінгі көңіл күйі, оны не қызықтыратыны туралы сұрау. Баланы жеке пікірін білдіруге тарту. Бүгінгі ауа райы туралы бағалардың ойын білу				
Ата-аналармен немесе баланың баека заңды өкілдерімен кенес, әңгімелесу	Ата-аналармен әңгіме: Бағалардың тазалығы жөнінде кенес беру	Ата-аналармен әңгіме: Ата-аналарға бағаларын ертеңгілік жағтығуға үлгертіп алып келулерін ескерту	Ата-аналармен әңгіме: Ата-аналарға бағаларды тамақтарын тауысып жеуге үйретулерін ескерту	Ата-аналармен әңгіме: Ата-аналарға бағаларды тамақтарын тауысып жеуге үйретулерін ескерту.	Ата-аналармен әңгіме: Ата-аналарға бағаларды тамақтарын тауысып жеуге үйретулерін ескерту.
Бағалардың дербес әрекеті (аз қимылды ойындар, үстел үсті ойындары, бейнесу іс-әрекеті, кітаптарды қарау және басқалар)	Сөйлеп тұрған таңғы рәліне: «Нұр тоқсен, ауа қоспек» жайлы әңгімелесу Мақсаты: сұрақтарға толық жауап беруге үйрету. Диалогтықалық ойын: « <i>Дала суретін айтсін бе?</i> » Корнектілі: көктем мезгілі еуреті. Сәйк суреттер. Барысы: Көктем мезгіліндегі өсімдіктердің тіршілігі, шөптесін өсімдіктер (4-5 түрін), жидектер, санырауқулақтар туралы суретпен жұмыс жасау Мақал-мәтел: Бір аташ	Үстел үсті тағір ойыны: Ерпішектер: Тық-тық, тық-тық, Тұр орыннан бас бармақ. Балн үйрек сен де тұр, Ортан терек, сен де тұр, Шылдыр шүмек сен де тұр. Титтей бөбек қане тұр, Саусақтарым, ал жүтір.	«Табигат мінезі» Диалогтықалық ойын: « <i>Бұл қай кезде болады?</i> » « <i>Көктем көрінісі»</i> Мақсаты: көктем мезгілінің ерекшелігін білу. Шарты: суретке қарап әңгімелесу. Еңбек тапсырмасы: Ке секшілікті ұйымдастыру Табиғат ерекшеліктері туралы суретке қарап, қай мезгілде болатыны туралы әңгімелесу.	« Сәлем жаңа күн» Дойын : «Жанды және жансыз табиғатты ажырат». Жер су, ауа. Мақсаты: бағаларға берілген тапсырманы тез шешуге жылдам жауап беруге, ауада су да не болатынын дұрыс айтуға төселдіру. Қоршаған ортаға қамқорлық сезімін тәрбиелесу. Шапшаң жауап беруге баулу. Еңбек тапсырмасы:	

	Кесел, жүз ағаш отыртыз Серітпү сәт: Әуен қойылды. Балалар інісін, қимылдар жасайды.		Құстарға жем шағу	
Ертегілік жаттығу	Таңы жаттығу кешені № 9			
Ұйымдастырылған и-с-зерттеуге дайындық (бұдан әрі-АІЗ)	Психомоторлық жаттығу: <i>Тәулік бойы тыңдайтын, Болмайқын ең жаңбыр, (Ақырын жаққан жақын тырғысын жасайды) Аспан-кестен жауатын, Өткінісі еңді біз жаңбыр, Тез-тез жаққан жаңбыр тырғысын кестірсек)</i>	Психомоторлық жаттығу: <i>Әлім, ботым маң атты, Түпін тіске шығай, Қарлығаштар қанатын Саусаң ойыс ұшайы.</i>	Психомоторлық жаттығу: <i>Күндей жадырған, Айдай арайдан, Жұдырай жадырған, Сұдай таза қонғымен, Бүткісі күнмизді бастайсың</i>	Психомоторлық жаттығу: <i>Сыдырайды мөңір су, Мөңір суға қонғайды жу, Жұмысқан сен ардайсың, Таза бөтіп, маңдайың</i>
Мектепке дейінгі ұйым кестесі бойынша АІЗ	1 - Ұйымдастырылған іс-зерттеу			
	Дене шынықтыру Міндеті: - Дөңгез сақпала тең, Дөңгез бірнеше рет аяқпен қабырғала тең, Мақсаты: Заттарды тік индентацияда дақтыруды үйрену түсу, нақтан жоғары алға қарай шұғыл шығарып, қолды айналыра сермен дақтыру дағдыларын дамыту	Дене шынықтыру Міндеті: - Өлімге өси шы аршылық таңаға отырып, таңас қимылды ойындарды өз бетіңше Ұйымдастыруға мүмкіндік бер, Үлгілік қимылды ойындарды ойындар (сірпес/08,03) Мақсаты: Заттарды тік индентация дақтыруды үйрену түсу, нақтан жоғары алға қарай шұғыл шығарып, қолды айналдыра сермен дақтыру дағдыларын дамыту	Дене шынықтыру Міндеті: - кесергіз берген оқу арқылы ерту рн жылдамдықпен – баяу, жылдам, орташа қарқынмен 1,5–2 минут тоқтамай жүту, Мақсаты: Оң және сол қолмен алғасқа дақтыруға үйрену, қолды айналыра сермен төмен түсіріп, сөзің сен көтеріп, түр Үстан арқа зайырт барып дақтыр, шеберліктері (шындықтарды) дамыту Сызығын сызық бойына сыз сағарға сап үзет ұрады, Дөңгез адрас Үстан қалма, Үш сәулеммен дөңгез арп жаңбырды, тақ барық және мынашымен дөңгез сыз қалмағын Үстанды, Дөңгез алғасқа дақтыруға табысады Педогогтың бұйрығы бойынша, жолы қа трып барып алды келіп, сатын алдында тұрды бағаның артына келіп тұрады (4 рет)	Көркем әдебиет Міндеті: (Әдебиет) жатқа, мәнерлеп, интонациямен айту Мақсаты: әдебиетті жаттау арқылы мәнерлеп оқуға дағдыландыру Ермек Ожетіне Үстанды «Әдебиеттік әдемі» оқығымен таңдасамыз. Әдебиеттік әдемі Көресі ал ерте күн қойып, Есетіңді жина өңді, Асқанды іші тамықты, Жіңгіл аяқ-табақты, Шынақты Үстан оң қолмен, Шынақыңды сол қолмен, Нағды Үтіңне, қайыра, Қабырғаның бөріні жес.

Үйіне: Затты дақтыру мен қалып алуға арналған ойындар «Дөңгез күнді жес»

Тынымсыз Тіл туралы ертегі жаттығулары:

Сыйқырлы айнаға қарап отырып, араның масаның, шегірткенің, жыланың дыбыстарын салып көр. Осы дыбыстарды Тынымсыз Тіл ұнғандай ма соны байқа. Атайында аралар.

Атайында арарармыз.

Еңбек үшін жаралғанбыз.

-3-3-3-3

Шырын іздеп күні бойы

Гүл бақшаны ардаймыз

-3-3-3-3

(Үш сәусегіңді түйістіріп, үшкіп жүрген араларға ұқсат, әрбір екі жолдан кейін аралардың ызылдағанын сәл.)

Жаман ара

Қалмай ұшып соңынан.

Ара құлды Мұратты.

-3-3-3-3

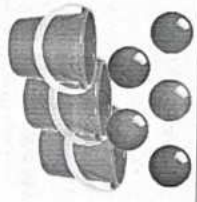
Шарпы алып қолынан.

Досымызды жылатты.

-3-3-3-3

-3-3-3-3

(Араның дауысы мен бағаның ара шаққандағы дауысын сәл.)



2 - Үйімдіастырдыған іс-әрекет

Сөйлеулі дамыту	Көркем әдебиет	Сөйлеулі дамыту	Қазақ тілі
<p>Міндеті - Негізгі ойды дұрыс жеткізе білу, монолотты байланыстырып құра білу, әңгімені біртүзді айту.</p> <p>Мақсаты : Мамаңдықтармен таныстыру.</p> <p>—От ата-аналарың қандай жұмыс жасайды? Қандай мамандық несі? Білесіңдер ме? Педатог бабаларға М.Хакімжанованың «Кім немен ойнайды?» өлеңін мәнерлеп оқып берсең!</p> <p>Тенішің болатын бада, Бұлкімен ойнайсың.</p> <p>Е-мші болатын бада, Сынпапмен ойнайды. Батыр болатын бада,</p>	<p>Міндеті: Олесті жатқа мәнерлеп, интонациямен айту.</p> <p>Мақсаты: өлеңді жаттату арқылы тілдік бейнесінің сезінуге баулу.</p> <p>Суретте не бейнеленген? Әжең мен немере-неңі немен айналысың жатыр? Сен әжеңе қалай көмектесер едің? 2. Әжеңе не сыйлайсың? Суретін сәл. 3. Естінде саята! Асыл әжең, құаныңнан, бәрекем.</p>	<p>Міндеті - Сөйлегенге көп қайтанып қолдирту, синонимдер мен антонимдерді қолдану.</p> <p>—Адамдардың қарым-қатынасын, олардың еңбегіне қатынасын білдіретін үстеулермен баылау.</p> <p>Мақсаты - Тақырыпқа байланысты әңгіме құрауға үйрену.</p> <p>—Ана! Бұл кім аяқ бейнесің әр ете бар. Ол – көрсең, сұйымды әрі Уиді сәл.</p> <p>—Фактисе от ала да ырықты дауыс етсе не?</p> <p>—Еткісіне от ала да ырықты ерретен «Менің анам» тақырыбына әңгіме құраңдар. Педатог бабаларға көмек ретінде</p>	<p>Міндеті - Таныс немесе белгілі ертегілер мен шарты көркем шығармалардың мәдіуінді өзіңе ұрандылар бойынша қайталап айту.</p> <p>Мақсаты ертегіні сәлділеу.</p> <p>Педатог: бабалар, қандай ертегі білесіңдер? Қандай ертегі ұнайды?</p> <p>Бүтін сөздерге құрашпақтар – Сәуле мен Арман «Қолтаң» ертегісін сөйлік ретінде алып келді.</p> <p>Педатог еуретіңің көмегімен «Қолтаң» ертегісін бабаларға айтып берсең.</p> <p>—Ертегі Ұнады ма?²</p> <p>—Ертегіңе кімің бар?²</p>

Ойың: «Допты қуып жеті»

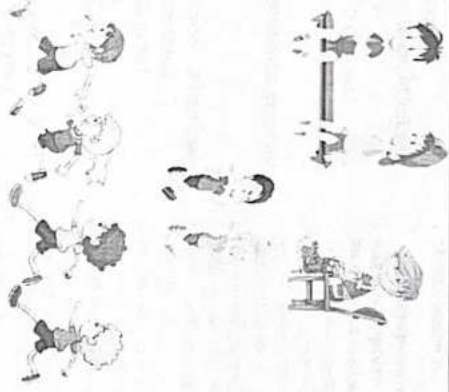
Мақсаты: Балаларды етілікке шашпандыққа тәрбиелеу. Тәрбиешінің берген белгісін мұқият тыңдай білуге үйрету.

Ойынның шарты: Тәрбиеші бабаларға доп салынған көркемнені көрсетеді де аланның бір жағында өзімен бірге қатарласа тұруды ұсынады. Одан кейін көркемнен доптарды алып, бабалардан алмаққа, әр жаққа лақтырады. Балалар доптарға жүгіреді, оларды алып көркемненге салады. Ойын қайталанайды.

Балалар қанша болса, доп та сонша болуы керек. Олардың арқайсысы допты қуып жетіп, көркемненге салатын болсын.

<p>Кынашпен ойнайды. Жарыкты жагатын бала. Шырактен ойнайды. Шопан болатын бала. Дикан болатын бала. Топырактен ойнайды. Ғалым болатын бала. Кітапмен ойнайды. Балаларға өлеңді екінші рет оқыганда, өлең жолдарында кездесетін мамандықтарды сәусактарымен санап отыруды тапсырады</p>	<p>Өлеңінің өрісі де сен екен. Педagog мағынасын түсіндіреді. Өлеңге – Үлгі деген мағынаны білдіреді</p>	<p>қосымша сұрақтар қояды: -Анашым аты кім? -Кім болып жұмыс істейді? -Анашым сипаттап бере аласың ба? Ол қандай адам? -Ана сен жақсы көресі ме? Оны қалай білесің? Педagog қол көтерген балалардың бәрін ойларын тыңдайды</p>	<p>- Мынау – қолпан. - Мынау не? (Қолпан) - Бірінші кім келді? (Тышқан) - Тышқан қандай? - Тышқан кішкентай. - Екінші? (Бака) - Бака не дейді? - Бака не істейді? - Тышқан не дейді? - Соңғы кім келді? (Аю) - Барлығы неше болды? (6) - Аю қандай? - Аю үйкен. - Аю қалай жүреді?</p>	
---	--	--	--	--

Үзіліс: Жүтіруге арналған ойындар «Күн мен жандыыр»



<p>Тынымсыз Тіз тұраты ертегі жаттығулары: Шертікке. Ш-ш-ш-шертіккекіш ш-ш-ш-шарыдалақ. Әл сааламан ш-шарыдалақ. -ш-ш-ш-ш-ш Жоқ тұрақты мекенім. Ш-ш-ш-шөпті көркегі егемін. -ш-ш-ш-ш-ш (Шертікке болады «ш» дыбысын айтып қор.) Қоныс. Там қатуды кескім. Жақтырмаймын сипкімді. Үйкең қара қонысың Дәуілең алаштан есіңді: -ж-ж-ж-ж-ж Мүшдай сұмдық бады ма? Кесе салып соңыңа Елді қайтпн ж-ж-ж-ж-ж-ж-ж-ж-ж -ж-ж-ж-ж-ж Көбелек пен иісін Қадыл тіптен иісін. Мүшдай әуен бекетіңді Шертіркеміз күтпейді: -ш-ш-ш-ш-ш Ыбыдайды ара ла: -ш-ш-ш-ш-ш Ыбыдайды мекен ла: -ш-ш-ш-ш-ш Ал ормекшің үйің үйсің Жасармаңды тасай 61 Табылтықтың сүйеніңі</p>		<p>Ойын: «Күн мен жандыыр» Мақсаты: Балалардың есте сақтау қабілеті, бақылаушытығы жақсарды. Ойынның шарты: Балалардың алаңның бір шетінен немесе болменің қабырғасынан біразырақ жерге қойылған орындықтардың артында тізерлеп отырады да «терезеге» (орындықтың арқасындағы тесікке) қарады. Үзыныс: Тәрбиеші: «Аспан ашық, күн шығып тұр! Серуенге шығуға болады», - дейді. Балалар бұ кіл алаңға жүтіріп жүр. «Жандыыр! Тет Үйге жүріңдер!» деген сипнады естіп, бәрі өз орындырына қарай жүтіріп келіп, орындықтардың артына отырады. Тәрбиеші қайтадан: «Күн шықты! Барыңдар, серуендеңдер», - дейді «терезеге» (орындықтың арқасындағы тесікке) қарады.</p>
---	--	--

Келди, латын буларды»-
 Ден көнүзгө күмүрсөкө
 Оз пейиши билдир.
 Ал коңузга барып,
Айтатыны: «Ары ж-ж-журь»
 Жанында еш досы жок.
 Г-ж-гүз ети эл жүр.
 (Балакай, ошолчак жөнөктөрмөн үстөл театры жасап ойноуга болду.
 ЭР жөнөктүн соңи айтпай болган сол. ошол дыбыстын салдуу уягына)

3 - Үйымдаштырылган іс-дрекет

Сагат ашу негиздери	Сагат ашу негиздери	Сагат ашу негиздери	Математика негиздери
<p>Миндети: - Соңдөрдүн жалпы атауын атыуу, дыбыстык талдоо жасууду үйрөтүүдү менчерүү</p> <p>Максаты: төрт дыбысты сөздөргө дыбыстык талдоо жасууду үйрөтүүдү жалгастыруу</p> <p>Диалгтиккалык жаттыгуу: «Дауысыз дыбыстан басталатын сөз жазган» Мен сөздөргө суретин көрсөтп сөз айтамын сөздөр тек дауысыз дыбыстардан басталатын магынасына келетин сөздөр жазгандарын керек.</p> <p>Мысалы: алма (кызыл), тон (жылы), мысык (сары), тышкан (кишкентай), касык (темир), жастык (жумсак), китан (кызык), дон (жеңил), ат (жүрөк), үстөл (бик), кпрн (кишкентай), сандаруу куудак (көп), алма (үлкөн), нан (жумсак), сабын (солпак), арба (жалпак), танкурай (майда), кудулай (дамал), бонан (сары), кесе (гелем).</p>	<p>Миндети: - Сөйлөм кудурага, сөйлөм сөйлөсөн сурет, сөйлөмдө магынасына байланыкта тоноктөрүтү үйрөтүүдү жалгастыруу</p> <p>- Соңдөрдүн жалпы атауын атыуу, дыбыстык талдоо жасууду үйрөтүүдү менчерүү (биркөз.03)</p> <p>Максаты: сөйлөм туралы алган билимдерин пысыктау.</p> <p>Диалгтиккалык жаттыгуу: «Сөйлөмгө кажетти сөздү көсө»</p> <p>- Мен сөздөргө бир сөз жетпестин сөйлөм айтканын, ал сөндөр сөйлөм дурис кудура</p> <p>Үшүн, магынасы бойынша келетин сөз косуударын керек.</p> <p>Мысалы: Эжем болгамен шегейн ... (шегелем), Эжем шулак ... (токмалы), Көбөлөк гүлгө ... (колды), Батдарпакта кызыл түс ... (жанды), Кудурагышы кпрнш ... (калалы), Дөртөр нудукаты ... (емелди), Атам гакел ... (окылды), Балалар дайды ... (ойнады) Эпкем ылдыты ... (жуды), Агай күй ... (тартты).</p> <p>Диалгтиккалык ойын: «Сөйлөмдү толмактыр»</p> <p>Максаты: Сурет бойынша сөйлөмдөрдү кудурага, жай сөйлөмдөрдү толмактыруу та үйрөтүү. Көрөкөйинге «Аудала» такырбындындагы магууны сурет.</p> <p>Магуунага педан от баладарга суретти көрсөтпн, жай сөйлөмдү кудурап айтпайды.</p>	<p>Миндети: Баладардын дауыстык және дауысыз дыбыстардын аныктай алуу далдыларын бөктүү</p> <p>Максаты: дыбыстык талдоо жасайды</p> <p>Дыбыстармен жұмыс:</p> <p>«Дурис көрсөт»</p> <p>диалгтиккалык жаттыгуу</p> <p>Балалар мен сөздөргө сөздөр айтканын ал сөндөр сөз үш дыбыстан түрөк. Үш индрдан, етер сөз өк дыбыстан түрөк. өк индрдан көтөрөктөр.</p> <p>Магисине тил, май, суу, бөр, кол, бу, жак, так, ак, кыр, дик, тү, кол, ал, бал, жел, ол, ит, күс, он, сан, ар, бр, түр, тл, ир, ор, кпр, тх, көз.</p> <p>тоз, мүд, шол, көк, үдү, сүт, үк, өн, кр, үр, кал, бау, ар, үк, ай т-б</p>	<p>Миндети: - Уақытты бардырау далдыларын калыпташтыруу</p> <p>- Түр, ак бөктөрүнн аркышын (көкшө), «Бүтпө», «сүтпө», оштан ардан ретин («алмакөн – солан келин», «бурын – келинпес») аныктау (кпрк.08.03)</p> <p>Максаты: Апта күндөрү, түдлөк бөктөрү, инфербалат бойынша уақытты аныктауду ретмен атыуу балкталтын бөктүү</p> <p>- Демонстрациялык материалмен жұмыс</p> <p>Апта күндөрүн естерине түсрөтп, Аттанды бүрүнн, бөктүнн, жөтүнн күндөрүн атауду суратпды.</p> <p>«Жалпы апта» диалгтиккалык ойында</p> <p>1-ден 7-ге дейинн индрлар аркышына, педан оттын үстөйинге бөктөмөн төмөн каран койпайды, балалар тапкан каран койпайды, индрине каран ретмен катарга түрөк, олар аттанды күндөрине айтпайды. Сол жактагы бүрүнн бала дала карай шында</p> <p>«Мен Дүссөнбөймн, Келсе кай күн?» т-с-е.</p> <p>Ойында катышпаган баладар «апта күндөрине» тандурама бөктөп.</p> <p>-Ырдык дөкмөне күндөрүн атапса.</p> <p>-Аттанды кышынн күнн аттанып.</p>

кадам (жасыл), етік (жылды), козы (сүйкүмдү)... 1.6	мысалы: Өсөм ойлан жүр, Балалар сөйлөмдү кайталап, бир-еки сөзүң коюп айтады, мысалы: Өсөм аялаа ойлан жүр. Келеси бама тагы бир-еки сөзүң косады. Өсөм аялаа доюмөн ойлан жүр.		
--	---	--	--

<p>Еңгетү ойындары: "Ким жаксы айтады?" P-p-p-ppp</p> 	<p>Ы-ы-ы-ы-ы</p> 	<p>Үлгү: «Коталмалы дөрек ойындар «Өзгөрөйүн».</p> <p>Гүлдөрдү ийексиз: Балалар, биз өзмізди гүлдөр багында жүрүп деп элестетейк. Гүлдөр элеси және хош ичти болады. Кәне, гүлдөрдү ийексиз көрсөйкүш. Жаттыгу 2-3 рет кайталаналы.</p>	<p>Ойын: «Өлүн» Кимден өзөн аркылы. Максаты: балаларды Ұйымшылдыкка тәрбиелейт. Бирі бәрі үйүн, Бәрі бир үйүн. Сөзүнүн калыптастырылы және достукка тәрбиеленейт. Корнектинтер: тактай, жип. Шарты: Тәрбиенің өкі сызык сызылы да (Үйүн ийеге жипти пайдалануға болалы) балаларга: мынау – «өзүн» - дейт; онын үстине тактайдан коюп (Узындыгы 2-3м, ені 25-30см) сызылы да болаларга: «Көмп аркылы жүрдү үйрөнөйкү», - деп үсынды. Балалардын бир-біріне соқтыгындай тек тактайдан үстимен гала жүрүн буюкыйы оттарып, тәрбиенің балаларга суға күлди кеткөү үйүн жай жүрү керек деп өскөртөйт; балалар тактайдан ары-өсрү 2-3 рет жүрүн өтсн.</p>
---	--	---	---

4 – Ұйымдастырылган іс-арекет

<p>Шығармашылық бөйнесетү әресеті Миндеті: - аяла арпан ашыкхат жакыи ойуге үйрете. бу да арпа ой ала арпан және барлык бөксө да ала арпады күрметтеуге тәрбиелет. - Ойлан өбөктинше мүсөлдөтө. Ұялмалык жууларды арпан алача тауру. Мүсөлдөтсн даттарынсн Пурд ойындар ойынд. - Каялаш таме нессөс ойлан арпурд бөйнескрд. катпар аннан буюктенсн каялаш бурдай буюктине пинсскрдл және снөге буюктенсн каялаш снөсөтүрпн на пинсскрдл датарды кино -- с бөксөттк композициялар жаска, оларды снөд бөйнескермен даяктары, жасө және тошкн бөр кснп жаска, оны мүсөлдөтсрдл неслеп адыр.</p> <p>Максаты: – нәурьдз ашыкхаттын сүрөтін салау, жактырару.</p>	<p>Коршаган орта Миндеті: - Коршаган ортала, табынгатта тәртіп әреселерін блдү Максаты: Коршаган әреселсн сактауга үйрете Тәрбиенің сандаруу кулак жагылы маймет берсн. Балалар сөндер бөйнесетүсөме? Орнаныла шыкканды кандай күлпнөздик әреселсн сактау керек? Тәрбиенің балаларды өкі тонка бөкнн сүдыартыды, балаларга тайынгатка сөрүснө бару аялаш каяшнн ден сандыгын өскөйлктер мен жөлдктердн сүрөтн жактырды, сөйснн орталактарды балаларга көрүпөт деп сандыгын өскөйлктер мен жөлдктердн сүрөтн жөлдктердн сүрөтн</p>	<p>Математика негизері Миндеті: Алардын ады, арпы жыл негиздерине көрпн ады Максаты: Ұякытты бөндөрдү да дандардын калыптастыру. «Жыл бөйне» (дошпен) дидактикалык ойыны Педагог дошты дақтырып, сурьк коьды: Аяган жыл ишнде нешнши ай? Жылдын сонгы айы кандай? Казаннан кейінгі кандай ай? Жат алдарын ала және т.б. «Жыл мөтөлд»</p>	<p>Музыка тылау: «Аман болшы, анашым» (Б. Каблөва) Эн айту: «Анашым» (Е. Хасангалев) «Сүже тылет» (Т. Коныратбай) Музыкалык-ырпактык кимылдар: «Ленталармен жаттыгу» (В. Моларт) Билер: «Китз басу» («Келнншек» Халык күй, өкдеген Б. Даленбай) «Полька» (эстон халык бн) Ойындар, хорвоктар: «Балакнн да алакнн» (Ө. Байлалаев) Музыкалык аспапта ойнау:</p>	
--	--	---	--	--

	<p>-мүсіндеу, құрастыру Толтық жұмыс</p>	<p>жазыруды ұсынады. Тәрбиеші орманды қауіпсіздік фрежесі жайлы айтады. «Күншұар» (Е. Күсейінов)</p>	<p>Ойын жаптылығы: «Мен бастаймын, сен жалғастыр» Педагог бастайды, балалар жалғастырады. Алдымен көктем, содан кейін ... жаз Алдымен бүгін, содан кейін ... ертең Алдымен қантар, содан кейін ... ақпан. Олар педагогті мұқият тыңдайды, сөйлемді мағынасы бойынша жалғастырады. Мұндай тапсырмаларды балаларды өздері құрастыруға шақыра аласыз.</p>	<p>Кімдерді реттілікті сақтап дұрыс кіндіге үйрету.</p>	
<p>Серуенге дайындық</p>	<p>Кімдерді реттілікті сақтап дұрыс кіндіге үйрету.</p>	<p>Кімдерді реттілікті сақтап дұрыс кіндіге үйрету.</p>	<p>Кімдерді реттілікті сақтап дұрыс кіндіге үйрету.</p>	<p>Кімдерді реттілікті сақтап дұрыс кіндіге үйрету.</p>	
<p>Серуен</p>	<p>Наурыз Серуен-Бақылау №1 Бақылау: Маусымдық өзгерістерді бақылау <i>Мақсаты:</i> — Табиғаттағы көктемгі өзгерістер туралы түсініктерін қалыптастыру; — айнала қоршаған ортадан көктем өзгерістерін көре білуге үйрету; — табиғатты бақылауда деген қызығушылығын арттыру, қызық болуға тәрбиелеу. <i>Бақылау барысы</i> Тәрбиеші: <i>Балалар, ағей тыңдаңдар, қазір мен сөздерге өлең оқимын, сендер жаздырыпсыз сөздерді табыңдар. Жазған көрсетің.</i> ... Күншұар бәрсең, (ақсақ)</p>	<p>Наурыз Серуен-Бақылау №2 Бақылау: Қайын ағашын бақылау <i>Мақсаты:</i> қайын ағашы туралы, ақшаның қорғаныш өсімдіктері туралы білімдерін молайту. <i>Басында бәрсең</i> <i>Көрсетің сөз «Жас шайық» д. Мерейбай</i> <i>Қолыңды ақыл қайырың.</i> <i>Омыраңдым өлмегенде</i> <i>Жір-жіңгілге жас шайық</i> <i>Өсетінді өлп өлмегенде</i> <i>Жас шайық өлпмегенде</i> <i>Әсем қайың бәйбіше</i> Сұздым, күміл, бағымсыз Қайың қол ақшаныңды Түпнестің сүт ақшаныңды бірді Омыраңдым өлпмегенде Қайың қайыңды қалыңдаған</p>	<p>Наурыз Серуен-Бақылау №3 Бақылау: Бұлттарды бақылау <i>Мақсаты:</i> аласы жетіс жетіс жер мен асқанды біртүпте деп ізденуді қызықтыстыруды жетілестіру Бақылау барысы Көркем сөз «Бұлт» Ә. Ақылбекулы Бұлттың қайда тұрағы, Біле алмаймын мұна әлі, Білерім көк аспанның Бұлт қолпесі бұлағы, Тәрбиеші балаларға сұрақ береді: ◆ Аспанда қарандар, не көрпін түркілер? ◆ Бүтінгі бұлттар</p>	<p>Наурыз Серуен-Бақылау №4 Бақылау: Итті бақылау <i>Мақсаты:</i> жануарлардың қолпесі өмірі туралы түсініктерін жетілестіру; — жануарлар тіршілігінің өзгерістер себебін іздестіріп үйрету, өздерінің үйіндегі жануарларына деген жауапкершілік сезімдерін дамыту. <i>Бақылау барысы</i> <i>Көрсетің сөз «КҮШШТМ» д. Мерейбай</i> <i>Кін-кітақсыңдай күшіңіз,</i> <i>Сү істіңізді өліңіз</i> <i>Еркесейді ойыңсыз,</i> <i>Жытырың-ай қолың</i> <i>Орманыңды аяққа</i> <i>Бір сөз тыңдап таныңыз</i> <i>Кел, өсетіңіз, жасқаныңыз.</i></p>	

<p>Сүрөшкөн ораду</p>	<p>Балдардын Ұйымшылдыкпен топка ораду кимдерин шешип шыкартарына орналастыру</p>	<p>Балдардын Ұйымшылдыкпен топка ораду кимдерин шешип шыкартарына орналастыру</p>	<p>Балдардын Ұйымшылдыкпен топка ораду кимдерин шешип шыкартарына орналастыру</p>	<p>Балдардын Ұйымшылдыкпен топка ораду кимдерин шешип шыкартарына орналастыру</p>	
<p>Үзгөндөр кырабас, ... дн себепи. (көктөмөдө) Бак пенен бақшаны, ... баптан өскөд. (жылда) Дакандар жемсін, ... жипан берсін. (күздө) Тарбеші сүрөшкөн: *Өзгөдө кандай жыт мезгилдері тураты айтылган? *Казір жыттын қай мезгілі? *Көктөмнің адамда қай мезгілі болады? *Көктөмнің кетүмен табиғатта қандай өзгерістер болады? *Казір айналада қандай өзгерістерді көресіз болады? Зерттеу жұмысы Батабаққа ауласынан күштің жыту мен ерсіні қар суын (қар айналасындағы ылғалды жесті пайда, оның неге ерсінің дәулеттеу, көктөмнен күн шудың үлкенді, күн көзі қол түскен жүрексі қар жіпінді де, ығал пайда болады) Еңбек Гүл егетін жерді талдау. Мақсаты: Еңбекке деген он қозғарастарын тәрбиелеу.</p>	<p>күс шыққан бойда бір жерден шыға келеді. Қазық дәрсі мен ермәткілеріне қайтды жеті көккім. Оны сүйсініпті пікілі «ақ қайың» деп атаған. Ерне кезде жолданы жәретін Үлкен жолдардың бойына қайың өскен. Қайыңды жұтсақ қайызынан жесіт ішкізіме (ауы қыш), жолаудың жәрүсінде кіндері мен тауызғы сатағын себеттер тоқыған. Тарбеші сүрөшкөн: *Қандай ағаш түрлері білесіңдер? *Біздің ауламызда қандай ағаштар өседі? *Ағаштар жыттың қай мезгілінде көлмейді? *Сүен ағаш бұтақтарының не пайда болады? *Қазір аулада ағаш көптеп отырғызуға бола ма? *Ағаштар жақсы өсуі үшін біз отырға не істердіміз керек? Зерттеу жұмысы Қайың ағашы мен басқа ағаштарды салыстыру: оларды қандай айырмашылықтары арқылы ажыратуға болады? Еңбек Ауладан отқан күлден қалған қоқыстан тазалауға көмектесу Мақсаты: өз ерсілерімен тыныс болуға, өз ерсілерімен еңбек етуге бейім.</p>	<p>қандай? *Қандай ойлайсындар, бүгін қар немесе жандыар жауды ма? *Бұл қай бағытқа жүзіп барды? Еңбек Бұлдіршілдердің адамдыдағы сырғанак құрылысының орын таалауға көмектесу Мақсаты: бірлесіп жұмыс істеуді, жасалған жұмыстан рахат алуды үйрету. Кішікентайларға көмектесуге дайын болуға тәрбиелеу.</p>	<p>Күштің мені қандай Тарбеші сұрақтары. * Бұл күшкі сендерге ұнай ма? * Күшкіке қандай ат лайық деп ойлайсындар? * Күшкітін көңіл-күйі қандай? * Не себепті көңіл-күйі көтеріңкі деп ойлайсындар? * Сендерге күшкітер көбіне немен айналысқанды жақсы көреді? Үйде асырауға алған иттер өз несін өте жақсы көреді. Ол онымен үнемі бірге болады, несі үшін қандай да бір қызығымдылыққа төтеп береді. Ол өз несін ешуақытта сатпайды. Ит - адамның сенімді досы. Бірақ, біздер де оны күту, дұрыс тамақтандыру керек екенін ұмытпауымыз керек. Яғни біз өз күшкімізді немесе мысығымызды, өзмізге тиесілі қандай да бір жануарымыз болса отан қамқор болуымыз керек екенін естен шығармағанымыз, оларды сүйе білгеніміз жөн. Еңбек: Жер қазу жұмыстарына қатысу. Мақсаты: - 1 жолмен жұмыс істей білуді танындыру; - еңбексүйшілікке тәрбиелеу, білеткен істі амандыға өскен күшкінестермен арттыру.</p>		

<p>Бағалармен жекпе жұмыс</p>	<p>Жекпе бағалармен жұмыс: Жұмылды қалаймы дұрыс қолдануға үйрету. Сұрақ салу Шығарманың іс-әрекеті, бейнелеу іс-әрекеті</p>	<p>Жекпе бағалармен жұмыс: Зерттеуге түстерді ажырата білуге үйрету. Сөйлеуді дамыту Қарым-қатынас іс-әрекеті</p>	<p>Жекпе жұмыс Жанылтыпши айту: «Ала бұлт ақ па, Ақ бұлт ақ па?» «Ала бұлт ақ сөзес, Ақ бұлт ақ» «Анау арал қай арал, Қайыңды арал, талды арал»</p>	<p>Жекпе бағалармен жұмыс Жұмбақ: Етек-жеңі жиналмай, Дауыл тұрса дым қалай, Түйектегің көшеді, Тоз-тоз болып өшеді. (бұлт)</p>	
<p>Бағалардың дәрбес әрекеті (аз қимылдау, үстел үсті ойындары, бейнелеу әрекеті, кітап-тарды қарау және басқалар)</p>	<p>Қимылды ойыны: «Кім жылдам?» Мақсаты: жүріс-тұрақ жаттықтыру, жылдамдықтарын дамыту. Жаттығу ойыны: Орындала тұрып біліктікке секіру. Мақсаты: секіре білу дағдыларын дамыту, жылдамдықтары мен күштерін есетпей білу.</p>	<p>Қимылды ойыны: «Орамад тастамақ» Мақсаты: шартын түсініп ойынуға, аңғарымпаздыққа, шапшаңдыққа баулу. Жаттығу ойыны: Затты нысанға дақтыру. Мақсаты: қол күштерін, қозғалыстарын дамыту.</p>	<p>Қимылды ойыны: «Үйізі қоспа» Мақсаты: бір-біріне сөзге қосып жүргізе білуді үйрету; жылдамдыққа және шапшаңдыққа тәрбиелеу.</p>	<p>Қимылды ойыны: «Қасқыр қақпа» Мақсаты: белгі бойынша әрекет етуге баулу; жылдамдық, байқамапаздық дағдыларын дамыту. Жаттығу ойыны: Қимылдарын дамыту. Мақсаты: секіру техникасын меңгерту (жіптен секіруге жаттықтыру).</p>	
<p>Бағалардың үлгісін қалыптастыру</p>	<p>Ата-ана оларға кеңес Егер Стэйн бағаның қолшыл, өз-жақындарының бәрі бірге бөтен адамдарды жаттырмақса, ойын кезінде озыптан ойындай білсе, мінесі айық, өз құрастарымен мейірімді болса мектепке келген күнінен бастап – ақ үйреніп кететіне сенін.</p>	<p>Ата-ана оларға кеңес Егер Стэйн бағаның қолшыл, өз-жақындарының бәрі бірге бөтен адамдарды жаттырмақса, ойын кезінде озыптан ойындай білсе, мінесі айық, өз құрастарымен мейірімді болса мектепке келген күнінен бастап – ақ үйреніп кететіне сенін.</p>	<p>Ата-ана оларға кеңес - бағалармен жаттығуға эмоционалды жағдайлар жасау қажет, ол қобиле ата-ана жағынан болуы қажет, мектеп тұрғыны, оның ойына көрсетіліп, бағалармен қобиле мектеп тұрғыны озыптан ойындай мектепке келген күнінен бастап – ақ үйреніп кететіне сенін.</p>	<p>Ата-ана оларға кеңес Егер Стэйн бағаның қолшыл, өз-жақындарының бәрі бірге бөтен адамдарды жаттырмақса, ойын кезінде озыптан ойындай білсе, мінесі айық, өз құрастарымен мейірімді болса мектепке келген күнінен бастап – ақ үйреніп кететіне сенін.</p>	

Мектептин даярлык «А» сыныбы

Балалардын жасы 5 жас

Жоспардын кuryлгy кезеңи III-шпта 11-15 наурыз 2023-2024 оку жылы

Тәрбиелеу-бiлiм беру процесiнiн циклотраммасы

БЕКТЕМШИ:
«Ы.Алтынсарин ағымдары»
ЖББ №25 мектебi» КММ
Т.С.Мейрбековдi
директоры:



Күн тәртібі	Дүйсенбі 11.03.	Сейсенбі 12.03	Сәрсенбі 13.03	Бейсенбі 14.03	Жұма 15.03
Балаларды қабылдау	Балаларды көтеріңкі көңіл-күймен қарсы алу. Балалар үшін жайлы жағдай жасау. Балаларға тәрбиеніңін толық аты - жөнін атап сөзсездесуді үйрету. Баланың бүгінгі көңіл күйі, оны не қызықтыратыны туралы сұрау, баланы жеке пікірін білдіруге тарту, бүгінгі ая райы туралы балалардың ойын білу				
Ата-аналармен немесе баланың басқа жақлы өкілдерімен кенес, әңгімелесу	Ата-аналармен әңгіме: Балалардың тағалығы жөнінде кенес беру	Ата-аналармен әңгіме: Ата-аналарға балаларын ертеңгілік жаттығуда үлгеріп алды ме? дерін ескерту	Ата-аналармен әңгіме: Балалардың жетістік пен дәресеі үшін емес, сол калпында сөзсіз қабылдап жақсы қоретінінзді сезірініз.	Ата-аналармен әңгіме: Ата-аналарға балаларды тамақтарын тауысын жеуге үйретудерін ескерту.	Ата-аналармен әңгіме: Ата-аналарға балаларды тамақтарын тауысын жеуге үйретудерін ескерту
Балалардың дәресе әрекеті (аз қимылды ойындар, үстел үсті ойындары, бөінедеу іс-әрекеті, қитантарды қарау және басқалар)	Айналамады дыбыстар. Дыбыс Мақсаты: Тілдің дыбыстарын естіп қабылдау, оларды сөздер ішінен бөлу және сөзсіз жеке айту. Сөздігі дыбыстарды, олардың түрлерін (дауысты, дауыссыз) ажыратып, дұрыс дыбыстау	Дүіектікәлік ойын «Бұл не? Кімге керек?» Мақсаты: Балаларға қызықтыкерлері мен қызық құралдарымен таныстыру	«Әдемі үйшік» Мақсаты: Балалар өз еріктерімен үйшікті құрастыра алады.	Найе туралы тақияк Найе қимылды шашындар, Жерде жатса баспанлар Теріп алып, қастерлеп Торғайларға тасталдар!	Үстел-үсті ойыны: «Менің балдабықпам» Мақсаты: Түрлі-түсті аяштар көметімен балдабықшыын құрастыру.
Ертеңгілік жаттығу	Таңғы жаттығу кешені №9				
Ұйымдастырылған іс-әрекетке дайындық (бұдан әрі-VI)	«Кім шашыно» Мақсаты: Балалар топтасып ойнай алады	«Тәрбиені анайтар» Тақпалың мәнерден оқу. Мақсаты: Таңпалың қайталай отырып аялайларын жақсы көре алады.	Тіл үстарту жаттығулары «Тетін тара» Мақсаты:Балалар екі бірдей аятарды таба алады.	«Дүіекші» Мақсаты: Балалар мағанысын үеініп топтасып ойлауды үеінеді.	«Не артык» Мақсаты: Суретке көрсетілген артык суретті алып тастап, дәрігерге керекті аятардың суретін қоя алады.
Мектепке дейінгі ұйым	I - Ұйымдастырылған іс-әрекет				

Кестесі бойынша УІӘ	Дене шынықтыру	Дене шынықтыру	Дене шынықтыру	Көркем әдебиет	Математика негіздері
<p>Міндеті: - Балаларды жарыс элементтері бар ойындар мен эстафеталық ойындарға қатысуға баулу</p> <p>Мақсаты: Заттарды тік нысанға дақтыруды үйрене түсу, нықтан жотары аға қарай шұғыл шығарып, қолды айналдыра сермеп дақтыру дағдыларын дамыту</p> <p>«Детелек» ойыны.</p> <p>Тігелерін аздап бүтін, нығтын аздап адыға еңкейтіп, қолдарын төмен салдыратып, адыға қарап тұрды.</p> <p>Тігесін бүккен бір аяғын көтереді де, шанғыны қолденен ұстап, кілпіріс жасайды</p>	<p>Міндеті: - бір орында тұрып биіктікке секіру (6-8 метр)</p> <p>Мақсаты: - Жүтіріп келіп биіктікке секіруді дұрыс орындауға үйрету, екпін белгіленген орыннан алып жүтіру мен белгіленген орыннан итеріліп секіруді үйіестіруге үйрену</p> <p>Биіктікке секіру.</p> <p>Жүтіріп келіп, биіктікке (20 см) секіреді. Белгіленген жерге келгенде жүтіріс пен аяғымен итерілуді үйіестіре білу керек. Екі аяқты бірдей созып барып екпінмен шашпан итерілуге тырысады. Қолмен сермеп қозғалтсады.</p> <p>Жүтіріп келіп алған соң кілпірмен келерлік келгенде екі аяқты бүтін барып қайта жағып итеріліп секіреді</p>	<p>Міндеті: - бір орында тұрып биіктікке секіру (6-8 метр)</p> <p>Мақсаты: Жүтіріп келіп биіктікке секіруді дұрыс орындауға үйрету, екпін алып жүтіру мен белгіленген орыннан итеріліп секіруді үйіестіруге үйрену</p> <p>«Тақия тастау»</p> <p>Қолденен нысанға асықты 3 м қашықтықтан дақтыру. «Қолын түзеп жатып барып, төменнен дақтыру» тәсілін қолданады.</p>	<p>Міндеті: Әлсезді жатқа, мәнерлен, интонациямен айту</p> <p>Мақсаты: ауыз әдебиеті шығармалары негізінде салт-дәстүр туралы түсінік беру</p> <p>Балалар, барша адамның көптен күтетін жыл мезгілі – көктем де келді. Көктемде Жер ана, табығат ерекше түрленеді. Көктемде ең тамаша ұлттық мерекелердің бірі – Наурыз мерекесінің тойлаймыз.</p> <p>Наурыз</p> <p>Ойып ескен дәншіз, Бұрышқарды бағылмыз. Сәкелде - жаз, Түнге қыс</p> <p>Сөзілді ескен Наурыз, Толдып жатыр малымыз.</p> <p>Қазаң толы сары ұлт, Сүті көп те, Көмірі аз</p> <p>Болады той Наурыз, Жайларымыз бәріміз, Дәстүркенде дәншіміз, Көжесі көп, Қыры көк</p> <p>Қандай жақсы наурыз!</p>	<p>Міндеті: Цифроблат бойынша уақытты анықтау</p> <p>Мақсаты: Тақтау, салыстыру, қарапайым тұжырымдар жасау; зейін, жыл, сөйлеу дағдысын, қолдың ұсақ моторикасын дамыту</p> <p>демонстрациялық материалмен жұмыс.</p> <p>- Суреттерді қараңдар.</p> <p>- Бірінші суретте не бейнеленген?</p> <p>- Екінші суретте не бейнеленген? (Үшінші, төртінші).</p> <p>Әр суреттің астына осы оқиғаларды қандай тәртіппен жүретіні туралы өз нөмірі бар картонға қойыңыз. Бұл қай кезге қатысты сөздер екенін атауды ұсынады. Таңертең, кеш, күн, түн сөздерін дұрыс ретпен қайталауды сұрайды</p>	

Үйліс: Жүтіріп е арнапқан ойындар «Торғайлар мен мысық»




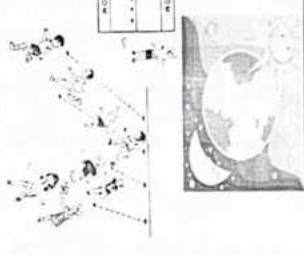
Ойың: «Торғайлар мен мысық»
Максаты: балаларды ойынның шартын оқу бойы ойнауға, белгі бойынша қимыл-қозғалыс жасауға дағдыландыру.
Методтері: байқалыптылықтарын, жүтуге дағдыларын дамыту.
Шарты: Жерді шеңбермен белгілеу керек /5-6м диаметрмен/.
 Ортада тәрбиешімен тарайындылған бала жүреді – ол мысық.
 Қалған балалар шеңбердің сыртында – олар торғайлар. Мысық ұшықпай қалады. Торғайлар шеңбердің ішіне дан жерге кіреді. Мысық оқиып кетеді де, торғайларды көріп, оларды ұстай бастайды. Торғайлар шеңберден шығуға асығады. Шеңбердің ішінен мысыққа ұстаған торғайлар, шеңбердің ортасында қалады. Мысық 2-3 торғайды ұстаған соң, тәрбиеші жаңа мысықты танытады. Ұстаған торғайлар басқа ойындаушыларға қосылады.
 Ойын 4-5 рет қайталанады.
Ұянысы: мысық ақырын барып торғайларды ұстақын (қатты ұстамай, ақырын ғана қолын тигізеді)

2 - үйреністеріңді қайталап іс-әрекет

Сөйлеуді дамыту	Көрсеткіш	Сөйлеуді дамыту	Қазак тілі
<p>Міндеті: Сөйлеуге қол жеткізіп, интонациямен сөйлесу. -Адам тәртіпін қарама-қарсы қарсы, олардың ерекше қатынасын білдіретін үстеулермен байланысты. Максаты: Тақырыпқа байланысты әңгіме құрауға үйрену. -Ана! Бұл сөз жер бетіндегі әр елде бар. Ол – көрсеткіш, сүйкімді әрі ұлы сөз. -Орқалымызды да анамыз бар. Ағрыс емес пе? -Елден өз аналарыңды сұраптың, «Менің анам» тақырыбына әңгіме құраптың. Педогог балаларға көмек ретінде қосымша сұрақтар қояды: -Анаңның аты кім? -Кім болған жұмыс істеді? -Анаңды сипаттап бер.</p>	<p>Міндеті: Әңгіме жазба, мәнермен, интонациямен айту. Максаты: Әңгіме әңгіменің шығармалары негізінде саят-жестур құрауға түсінік беру. Әңгіме не туралы айтылған? -Әңгіме уақылы ма? -Анотры кім? -Қай мектепте ашаулар оқырды? -Қай мектепте оқырды? -Қай уақытта мектеп оқырды? -Қай уақытта мектеп оқырды? -Қай уақытта мектеп оқырды?</p>	<p>Міндеті: - Сөйлемдерді өзінше есімдермен және сын есімдерді өзінше есімдермен ұяныстыра білуді жетілдіру. Максаты: Ана туралы өз ойларын айтып, «Анаңның сүйісі - бал», «Анаңның тілі - бал», «Анаңның балы» деген балаларға мәселелерді көрсеткіші дамытып, орта дамытып, төмен дамытып қайталайды. Педогог «Ана» сөзіне диалогтық талдау жасауды ұсынады. А - жауап дамытады. Н - үнді дамытады. А - жауап дамытады. Диалогтық ойын: «Анаңның балы», «Анаңның балы».</p>	<p>Міндеті: - Қазак халқының тұрмыстық заттарымен, қимыл-қозғалыс таныстыру. Максаты: қимыл-қозғалыс атауларымен еске түсіру, жаңа атаулармен таныстыру. Диалогтық ойын: «Не артық?» Тақталатын сұрақтарды атап, ондағы артық сұрақты табады. (Жауабын және көйлек сұрастыра). -Көйлек неге артық? -Көйлек - қимыл. -Сендерде қандай қимыл бар? -Қимыл - қимыл. -Қимыл қимылдері арқылы жейде, шабар сөздерін естеріңе түсіру. -Көйлек, шабар, жейде - нелер? -Көйлек - қимыл. Шабар - қимыл. -Көйлек, жейде, шабар қимыл. Мына - ұзын жас жейде. Мына - қандай жейде?</p>
<p>Міндеті: Шығарманы рөлдерге бөліп соқпақ. Максаты: сөздік қорларын жаңа сөздермен толықтыру. диалогке қатысуға үйрену. Таныс ертегілер индустриализациямен жұмыс: «Бауырсақ», «Шалқар», Балалар, мына сұрақтар нелер ертегілерді айтыңдаршы. Диалогтық ойын: «Ана, көрсет», Педогог ертегі кейіпкерлерінің сөзін айтады, балалар сол кейіпкерлерді атап көрсетеді. Сұрақтармен жұмыс. Педогог қарлығаштың сұрағын көрсетеді. Мына не? -Мына - қарлығаш. Қарлығаш туралы ертегі. «Қарлығаш пен Дүгі»</p>			

<p>аласын ба? О кандай адам? –Аман сені жаксы көрдө мө? Оны кайдан билесин? Пеллаг кол көтөргөн басалардын бәрини ойгарын тыңсаңы</p>	<p>Наурыз айында күн мен түнүн теңеип, уақыты бирдей болганы туралы айтып түсіндірді</p>	<p>Деттердегі тапсырманы орындау. Анасына тапсаңан ашкескйді турдү түстү каламмен бойлай. Эшеккей буйымды кай жерге татайың, калай атапатың турасы айтып берели.</p>	<p>Мынау – Ұзын жөн жөйө. Мынау – кыска жөн көйөк. Мынау кандай көйөк? Мынау – кыска жөн көйөк. Сөйлөмдөрдү айтып жаттыгалы. Жөн, Ұзын сөздөрүн дурсы айтып жаттыгу. Ең-ең-жөн, Ұуузын жөн, Ка-ка-кыска – кыска жөн</p>	<p>Ұсынады. Ертегісін тыңдау. Суреттер бойынша жұмыс.</p>
---	--	--	---	---

Үйіңіз: Кимыл-қозғалысқа арналған ойындар
«Күн мен түн»

		<p>Ойың: “Күн мен түн” Мақсаты: балаларды ойынның шартын бұзбай ойнауға, белгі бойынша қимыл-қозғалыс жасауға дағдыландыру, зейіндерін, байқайыштықтарын, жүгіру дағдыларын дамыту. Шарты: “Күн” мен “Түн” деген екі топ алан ортасындағы сызықтан 1,5-2м рақашықтықта бір-біріне арқасымен қарап тұрады. Жүргізуші біресебір, біресе екінші топты атайды. Аталған топ сол сәтте өз үйінежүгіреді. Басқа топ ойыншылары айналып, қашып бара жатқанқатысушыларды ұстап қауға тырмасыды. Содан соң топтар орнына қайта оралады. Ұстаған ойыншылар саны есептеледі. Жүгіріс бірнеше рет қайталанам. Өзіге топтың ойыншыларын көп ұстаған топ жеңіске жетеді. Ереже: 1. Оз үйіңе белгі берілмей тұрып жүгіруге тыйым салынады. 2. Тек Ұзын сызығына дейін ғана ұстауға болады. 3. Ұстаған ойыншылар есептелеген соң қайталап ойыңа кіресі.</p>
<p>Сауат ашу негіздері Міндеті: - Сөздердің жалпы жағны атауын атауға, сөздерді бұрына бөлуге, соңын дыбыстық сызбасын айтуға жаттықтыру арқылы дамыту</p> <p>Мақсаты: Сызықта сөйбес дауысыды</p>	<p>Сауат ашу негіздері Міндеті: Сөздердің жалпы атауын атауға, сөздерді бұрына бөлуге, соңын дыбыстық сызбасын айтуға жаттықтыру арқылы зейіндерін дамыту</p> <p>Мақсаты: Сызықта сөйбес дауысыды дыбыстардан басталатын сөйлемдер құрай білулерін жетілдіру.</p>	<p>Сауат ашу негіздері Міндеті: Сөйбем құрауға, сөйбем сызбасын айтуға, сөйбемді мағынасына байланысты толықтыруға үйренуді жалғастыру</p> <p>Мақсаты: Сызықта сөйбес дауысыды дыбыстардан басталатын сөйлемдер құрай білулерін жетілдіру.</p> <p>Диалектикалық жаттығуы: «Дауысыды дыбыстан басталатын сөз»</p> <p>Математика негіздері Міндеті: Алпа күресі, тәулік бөліктері, циферблат бойынша уақытты анықтауды ретімен атау біліктілігін бекіту</p> <p>Мақсаты: Алпа күресі, тәулік бөліктері, циферблат бойынша</p> <p>Мұғалым Міндеті: - Қазақтың қасиетті аспабы домбыраны қастерлей білуге, күн құдіретін түсіне білуге ұмтылдыру</p> <p>Мақсаты: Қазақтың қасиетті аспабы домбыраны қастерлей білуге, күн құдіретін</p>

3 - Үйымдас ғырылған іс-әрекет

<p>дыбыстардан басталатын сөйлемдер кұрай білулерін жетілдіру</p> <p>Дидактикалық жаттығуы: «Дауыссыз дыбыстан басталатын сөз көрс»</p> <p>– Мен сендерге сөздер айтамын сендер сол сөзге мағынасымен байланысты дауыссыз дыбыстардан басталатын сөздер айтамындар.</p> <p>Мысалы: жылды... (шұлық), тәтті... (банан), катты... (көмір), жасылды... (шөп), қар... (шана), демді... (жүзім), қара... (тон), қорқақ... (қоян), қу... (түлкі), сүйкімді... (мысық), пысық... (кыз), ұяны... (бал), момын... (қой), ұяны... (мошар), сары... (шаш), ұяны... (бапшир) т.б.</p>	<p>Тата сөзінде 2 бұйым, 4 дыбыс.</p> <p>Т – қатан дауыссыз дыбыс, көк түспен белгілейміз.</p> <p>А – жуан дауысты дыбыс, қызыл түспен белгілейміз.</p> <p>Ғ – ұяны дауыссыз дыбыс, көк түспен белгілейміз.</p> <p>А – жуан дауысты дыбыс, қызыл түспен белгілейміз.</p> <p>Сөзді қолды шапалақтап, бұйымға бөледі.</p> <p>Педагог тақтаға тырма сөзіннің сызбасын іледі.</p>	<p>көрс»</p> <p>– Мен сендерге сөздер айтамын сендер сол сөзге мағынасымен байланысты дауыссыз дыбыстардан басталатын сөздер айтамындар.</p> <p>Мысалы: жылды... (шұлық), тәтті... (банан), катты... (көмір), жасылды... (шөп), қар... (шана), демді... (жүзім), сүйкімді... (мысық), пысық... (кыз), ұяны... (бал), ақылды... (кыз), момын... (қой), ұяны... (мошар), сары... (шаш), демді т.б.</p> <p>Дидактикалық жаттығуы: «Сөз жинама»</p> <p>– Мен сендерге дыбыстардан айтамын, сендер алмақандарыңды біріктіріп, кесе жасап дыбыстарды жинап отырыңдар.</p>	<p>Уақыты анықтауды ретімен атау біліктілігін бекіту</p> <p>«Жаңды апта»</p> <p>дидактикалық ойыны</p> <p>1-ден 7-ге дейінгі цифрлар араласып, педагогтің үстеліне бетімен төмен қарап қойылады. Балалар таңдаған карточкасының цифрға қарай ретімен қатарға тұрады, олар алғашқы күндеріне бірінші балға алға қарай шығып:</p> <p>«Мен үйісімдімін.</p> <p>Келесі қай күнді?» т.с.с.</p> <p>Ойында қатысқан балалар «сита күндеріне» тапсырма береді.</p> <p>-Барлық демадыс күндерін атаңыз.</p> <p>-Аптаңның екінші күнін атаңыз!</p>	<p>түсіне білуге ұмтылдыру</p> <p>Музыка тыңдау:</p> <p>«Кейінік» к.х.к. (онд. Б. Дәленбай)</p> <p>Ән айту:</p> <p>«Домбыра сазы» (И. Нүсіпбаев)</p> <p>«Анашым» (Е. Хасанғалиев)</p> <p>Музыкалық-ырғақтық қимылдар:</p> <p>«Айна» орыс х.ә. (онд. М. Раухвергер)</p> <p>Билер: «Аптайым-ай» биі (Билеп Үйренейін»</p> <p>жигангана) Ойындар, хорооволтар:</p> <p>«Көкс дабылы» (А. Райымқұлова)</p>
---	---	---	--	---

Үйіне: «Секіруге арналған ойындар «Кесіртке» ойыны



Ойын: «Кесіртке»

Мақсаты: балаларды ойынның шартын бұзбай ойнағанда белгі бойынша қимыл-қозғалыс жасауға дағдыландыру.

Зейіндерін, байқайтындықтарын, жүтіру дағдыларын дамыту.

Шарты: Бір ойыншылар соғылған қол арқақшылығында шенбесер құрды, олардың қолында дөп. Басқа топ шенбесер шінде бағана болып тұрады. Бағыттаушы ойыншы – кесірткенің «басы» - соғып ойыншы – кесірткенің «күрғыты». Қолында дөп бар ойыншылар бұқыл бағана – кесірткені күрғытынан бастап оқтуды керек. Кесіртке күрғытын көрсету мақсатында оқтуды жатқан ойыншылар дөптің қолына бағана ойып уақыттен беріледі. Кесірткенің аяқтары оқтуды топ – жиналған болып есептеледі.

<p>Шығарушылық бейнесу әрекеті</p> <p>Міндеті: -түрлі</p>	<p>Қоршаған ортамен танысу</p> <p>Міндеті: - Моделдерін құрудың арқылы қолдану</p>	<p>Математика негіздері</p> <p>Міндеті: Апта күндері</p>	<p>Музыка</p> <p>Міндеті - Домбыраның дыбыстарын бейнелеуінен</p>	<p>Қоршаған ортамен танысу</p> <p>Міндеті: Мемлекеттің</p>
---	--	--	---	--

4 - Үйіне: «Секіруге арналған ойындар

<p>жануарлардың сипаттық ерекшеліктерін байқап және оларды суретте бейнелей білу - достық туралы тату-тәтті қарым-қатынас жасау туралы білімдерін жетілдіру, қыялшылықтың жақсылыққа бағамталуына туралы түсініктерін кеңейту</p> <p>- Сөзжеттік компьютерлер жасау, оларды еңді бөлшектермен толықтыру, жеке және топпен бірлесіп жасау, онда мүдделерді келісіп алу</p> <p>-- Қағаздан құрастыру әдістерін қолданып, жаңық материалды көлемді пішінге өзгерте білуді өсіту</p> <p>Мақсаты – қоныстық суретін салу, мүсіндеу, жапсыру, құрастыру</p> <p>Топтық жұмыс</p>	<p>жәндік қарапайым күнсіздік ережелерін білу</p> <p>Мақсаты Байланыс құралдары құралдарының бір-бірінен айырмашылығы мен ұқсастығын түсіндіре отырып, олай қабілеттерін дамыту</p> <p>Компьютердің жаңы қызметі туралы не айта аласыңдар?</p> <p>– Компьютер ақпараттық-байланыс құралы жағдайы. Компьютермен сурет салуға, кино, мультфильмдер көруге, ойындар ойынап, хат жазуға т.б. көптеген іс-әрекеттерді орындауға болады.</p> <p>– Компьютер не үшін қажет?</p> <p>– Компьютердің қызметі жаңы не білесіңдер? Оның құрылымы қандай? Компьютер суретін көрсету. Құрылысы қайды аңғимесеу.</p> <p>Бағалар компьютер туралы білетіндерін айтады.</p>	<p>түлік бөлшектері, шиферола бойынша уақытты анықтауды ретімен атау біліктілігін өсіту</p> <p>Мақсаты Алға күндері, түлік бөлшектері, шиферола бойынша уақытты анықтауды ретімен атау біліктілігін өсіту</p> <p>«Жаңы апта» дидактикалық ойыны</p> <p>1-ден 7-ге дейінгі шифрлар араласып, педагогтің үстеліне бөтімен төмен қарай қойылады. Балалар таңдаған картонкасының шифріне қарай ретімен қатарға тұрады, олар аңғимесе күндеріне айынады. Сол жақтағы бірінші бағла алға қарай шығып:</p> <p>«Мен Дүйсебімін. Келесі қай күн?» т.с.е.</p> <p>Ойынға қатыспаған балалар «апта күндеріне» тапсырма береді:</p> <p>-Барлық демалыс күндерін атаңыз.</p> <p>-Аптаның екінші күнін атаңыз</p>	<p>песеналарды әсерлі ренкі мен музыкалық мәнерділік құралдарын белгілеп отырып тыңдау</p> <p>Мақсаты Қазақтың қасиетті аспабы домбыраны қастерлей білуге, күй құлпытін түсіне білуге ұмтылдыру.</p> <p>Музыка тыңдау: «Келіңізе» к.х.к. (өңд. Б. Дәлденбай)</p> <p>Ән айту:</p> <p>«Домбыра сазы» (И. Нүсібаев)</p> <p>«Анашым» (Е. Хасаналиев)</p> <p>Музыкалық-ырғақтық қимылдар:</p> <p>«Айна» орыс х.ә. (өңд. М. Раухверсер)</p> <p>Билер: «Апатайм-ай» бөлі («Билесің үйренейің» жаналықтан) Ойындар, хорондтар:</p> <p>«Көсе лабыл» (А. Райымқұлова)</p> <p>Музыкалық аспапта ойлау:</p> <p>«Үйіңіңің, бөлешің» (В. Агафонников)</p>	<p>мерекелердің Наурыз мейрамы маңыздылығын түсіну</p> <p>Мақсаты наурыз мейрамы туралы түсінік беру, ұлттық ойындар арқылы балалармен мағаматтық тағымаларды орындап, откен тақырыпты өсіту және көктем күндерінің түрлерімен таныстыру, шығармашылық жұмыстарға баулу.</p> <p>Балалар, сендер білесіңдер ме наурыз айында қандай мейрам болатынын?</p> <p>- Наурыз мейрамын біздің халқымыз қалай тойлатады? Қандай ұлттық ойындарды білесіңдер?</p> <p>- Балалар, Наурыз мейрамына барып, қатысқандарың қала ме?</p> <p>- Олай болса барлықтарымыз орынымыздан тұрып, Наурыз мейрамына ән айтып барайық.</p> <p>Бағалар, біздің топта да білім алға басыды. Бүгін біз мейрамда түрлі ұлттық ойындар ойынап, жарысайық. Қызыр Атамызға өз білімдерімізді көрсетейік.</p>
<p>Серуенге дайындық</p>	<p>Кімдерді реттілікті сақтап дұрыс кіндікте үйрену.</p>	<p>Кімдерді реттілікті сақтап дұрыс кіндікте үйрену.</p>	<p>Кімдерді реттілікті сақтап дұрыс кіндікте үйрену.</p>	<p>Кімдерді реттілікті сақтап дұрыс кіндікте үйрену.</p>

Серуен	Наурыз	Наурыз	Наурыз	Наурыз	Наурыз
<p>Серуен-Бақылау №6 Серуен бақылау: Карды бақылау <i>Мақсаты:</i> — Табиғаттағы маусымдық өзгерістерге бақылауды жүргізуге үйрену — Өлі табиғаттағы (күн — қар) болатын өзара байланыстар туралы білімін тиянақтау <i>Бақылау барысы:</i> <i>Коркесім сөз «Бүт қай кезде болады»</i> <i>III. Ахметов</i> <i>Ақ қар ерп.</i> <i>Сү көктейт.</i> <i>С іні-салға ағары.</i> <i>Бұрық шашын.</i> <i>Жапырақ ашын.</i> <i>Іу т. бәйітешек бастаны.</i> <i>Бөкештерін, айтыңдартын.</i> <i>Бүт қай кезде болады?</i> <i>Қайтарама сұрақтар</i> <i>*Қайт жықын қай, чекіні?</i> <i>*Көктемде табиғатта</i> <i>қандай өзгерістер болады?</i> <i>* Устаға қар ерп жатқан жер табықпа ма?</i> <i>*Несе бүт жердің қары ерп жатыр?</i> Наздық бозжалдары бар: қар Уағдалары ірленсе — күннің жылдығын күт: қараторғай келсе көктемді қарсы ал. Көктемнің алғашқы күндерінен бастап күннің нұрағы молайды. Күннің қой көбірек түсетін асрлердегі қарлар ерп, жер бұсына бастайды. Аяққа басқан қар</p>	<p>Серуен-Бақылау №7 Серуен бақылау: Шырша аташын бақылау <i>Мақсаты:</i> — Қаламызда өсетін ағаштармен таныстыруды жалғастыру; — Шырша аташын басқа ағаштармен салыстыру; — Ағаштардың көктемгі өзгерістері туралы білімдерін молайту. <i>Басы тау барысы</i> <i>Коркесім сөз «Жымыт шығарма» К. Шыршаға</i> <i>Қапша қалып таныстыр.</i> <i>Есгірмейтін асыт шығарма</i> <i>Ақпалаудың көктемнен.</i> <i>Доссың зой етп. жықын!</i> <i>Шырша</i> <i>Өкпүрүңің көсе келсе де.</i> <i>Бояңдарың ойдырушың.</i> <i>Аяқ шықпай, тикелсе де.</i> <i>Жалдырықтар</i> <i>топырауыңның</i> <i>балтаңарға сұрақтар</i> <i>*Шырша аташын бақылау кезіндегі</i> <i>айыршымың несі несі?</i> <i>*Балтаңар шыршаны аташын несі, жықын қоркесім?</i> <i>*Шырша аташын туралы қандай жаңа мағлұмат білестіңдер?</i> <i>Тарихтың дәлелі</i> <i>Шырша аташын аташын өмір Уағдалары</i> <i>Мақсаты</i> <i>өмір табиғаттағы</i></p>	<p>Серуен-Бақылау №8 Серуен бақылау: Сұ тамшыларын бақылау <i>Мақсаты:</i> — Температураны бақылауны сү күйінің өзгеруі туралы білімдерін тиянақтау; — Жертеу қызметін өздігінен орындай білу дағдыларын жетілдіру. <i>Бақылау барысы</i> <i>Коркесім сөз «Сүңгілер» А. Мейдібай</i> Күн сәулесін тоқтат кеп, қар да ерп бастайды. Шатырынан әр үкің. Төмен қарап селбырап, Мүз сүңгілер аслады, Пайда болып бастайды. Тырс - тырс тампін тамшылар, Тынымсыз жерге тамалы. Қардың сұзы ерпін, Сай құдай ағалы. Балаңдарға сұрақтар ♦ Мүз сүңгілер қай бетте ұзын болады — көлденсе бетте ме, әлде күн бетте ме? (сүңгі бетте) ♦ Неге? (сүңгі бетте күн қалпына қыздырғанды да, сондықтан сүңгілер ұзын болады) ♦ Ағзын күштері сүңгілер өсе ме, әлде қысқара ма? <i>(қысқарады, өзіз бол жетікпен олар сыйады)</i> ♦ Шұақты күн ше? (өсетін) ♦ Қай беттегі сүңгілер тез ерпиді? (сүңгі беттегі, сөйбей күн маңына қыздырғанды да, оған сүңгі айналады) Қанешей, тексеріп көрейік: бір</p>	<p>Серуен-Бақылау №9 Серуен бақылау: Күнді бақылау <i>Мақсаты:</i> күн <i>інсертесіңізші адалдар, осындайлар және жандуларды оларше дегені туралы білімдерін бақылау</i> <i>Бақылау барысы</i> Тәриеші жұмбақтар жазыралы: Үлкен алтын табықтан, Әлемге нұр таратқан. (сүңгі) <i>Адалға орынын,</i> <i>Көксе орқол шығары,</i> <i>Бір айналып орыны,</i> <i>Көкжиекке бұғары.</i> (сүңгі) Күн бөйкке көтерілген сайын, күн жылды әрі ұяқ болады. Күннің жылдығынан қар ерпиді, жер жылдыды. Шөңтер өсе бастайды. Ағаштар бұрық жарды. * Табиғатта тағы қандай өзгерістер болды? * Күн қай жақтан шығалды? * Қай жаққа бағалды? * Жарқырап тұрған күнге тұра қаруға бола ма? * Неге? Зерттеу қылысін</p>	<p>Серуен-Бақылау №9 Серуен бақылау: Күнді бақылау <i>Мақсаты:</i> күн <i>інсертесіңізші адалдар, осындайлар және жандуларды оларше дегені туралы білімдерін бақылау</i> <i>Бақылау барысы</i> Тәриеші жұмбақтар жазыралы: Үлкен алтын табықтан, Әлемге нұр таратқан. (сүңгі) <i>Адалға орынын,</i> <i>Көксе орқол шығары,</i> <i>Бір айналып орыны,</i> <i>Көкжиекке бұғары.</i> (сүңгі) Күн бөйкке көтерілген сайын, күн жылды әрі ұяқ болады. Күннің жылдығынан қар ерпиді, жер жылдыды. Шөңтер өсе бастайды. Ағаштар бұрық жарды. * Табиғатта тағы қандай өзгерістер болды? * Күн қай жақтан шығалды? * Қай жаққа бағалды? * Жарқырап тұрған күнге тұра қаруға бола ма? * Неге? Зерттеу қылысін Ағаш, пластмасса, металл заттарға қол тигізіп қару, қайшымен күн көп қылдырды? Қандай заттар тез қылды, қонар түсі ме, әлде ашық түсі ме? Күннің көйіне ұяқ уақыт қандай заттың көмегімен қаруға болады? (қонар)</p>	

	<p>тапталып, кешіні зәбден каткак пайла болды. Бірақ, бұл ұзаққа созылмайды. Күнінен күнге күннің жылды молайып, жердегі қар еріп, суға айналды.</p> <p>Зерттеу жұмыстары Күн астындағы және көлеңкеле жатқан қардың терендігін өлшеу. Күннің қоз көп түсетін жердегі қар неге аласа, көлеңкелеті қар неге білік?</p> <p>Еңбек Жолдарды қоқыстан тазалау.</p> <p>Мақсаты: бірлесе жұмыс істеуді үйрету.</p>	<p>Шыртпаны <i>ойыншықтармен белгілерді, жастық жастық керек аламыз. Әкіміңге орып, білімімді өскендей қызықтырымыздым</i></p> <p><i>шыртпа орманы сіркен барсады. Қайыр шыртпаны кесіп, білдірсеу үшін, жасанды шыртпалар шыртпа ағаштары отырғызылды. қала қиме теріне сәп бердүе.</i></p> <p><i>Шыртпаны тек қана ағаштар емес, жас-жасандылар мен күштер де жасасы көреді. Қалаң шыртпа орманында ағаштар ағашын, тіншілер інікерін, күштер ұлқырын састады.</i></p> <p>Зерттеу жұмысы: шыртпа ағашын маңайдағы басқа ағаштармен салыстыру, ерекшеліктерін атау.</p> <p>Еңбек: шыртпа ағашының айналасын тазалау.</p> <p>Мақсаты: ұжыммен бірлесе жұмыс істеуге деген құшарлығын арттыру.</p>	<p>ылдысты көлеңке беттері сүңгінін астына, екінші ылдысты күн беттері сүңгінін астына қойдық. Қай ылдыста су көп жиналды екен. Келесі күні сұрыпқа шыққанда ылдыстарды қарайды, қай ылдыста су көп, қай ылдыста аз жиналған.</p> <p>Еңбек Кішкентайлардың ойын алаңына баратын жолға құм шашуға тәрбиешіге көмектесу.</p> <p>Мақсаты: кішкентайлар мен олардың тәрбиешілеріне көмектесу, өзара көмек қолын беруге тәрбиелеу.</p>	<p>Күннің көзіне ұзақ ұақыт қандай заттың көмегімен қарауға болады? <i>(солшыр түсі айнелені)</i></p> <p>Еңбек Ойын алаңы айналасындағы жолдарды тазалауға аула тазалаушыға көмектесу.</p> <p>Мақсаты: үлкендерге көмектесуге деген ынталарын дамыту.</p>	<p><i>түсіні айнелені)</i></p> <p>Еңбек Ойын алаңы айналасындағы жолдарды тазалауға аула тазалаушыға көмектесу.</p> <p>Мақсаты: үлкендерге көмектесуге деген ынталарын дамыту.</p>
<p>Серуеннен орау</p>	<p>Балалардың ұйымшылдығымен тонка орауды кіндіктерін шешіп шықтарарына орналастыру</p>	<p>Балалардың ұйымшылдығымен тонка орауды кіндіктерін шешіп шықтарарына орналастыру</p>	<p>Балалардың ұйымшылдығымен тонка орауды кіндіктерін шешіп шықтарарына орналастыру</p>	<p>Балалардың ұйымшылдығымен тонка орауды кіндіктерін шешіп шықтарарына орналастыру</p>	<p>Балалардың ұйымшылдығымен тонка орауды кіндіктерін шешіп шықтарарына орналастыру</p>
<p>Балалармен және жұмыс</p>	<p>Жеке балалармен жұмыс: «Қоржындағы сәлемейін» Мақсаты: Қаржыны үй бүйымы – қоржымен таныстыру, қоржын туралы</p>	<p>Жеке балалармен жұмыс: «Өлеңдердің күні» Мақсаты: Өлеңдермен бірге сүтті</p>	<p>Жеке балалармен жұмыс: Ізгудің құрастыруға деген қызығушылығын арттыру. Құрастыру Шығармашылық іс-аресті.</p>	<p>Жеке балалармен жұмыс: Алиға қаламды дұрыс ұстауға үйрету. Қоршаған ортамен танысу</p>	<p>Жеке балалармен жұмыс: «Автобус» Мақсаты: Автобус туралы білімдерін одан әрі жетілдіру.</p>

	<p>бiлiмдерiн олан эрi жетiлдiру.</p> <p>Сурет салу</p> <p>Шыгармашылдык iс-арекет, бейнелеу iс-арекети</p>	<p>снбекке баалуу.</p> <p>Суреттер бойынша энтимелеу. Сөзлiк кордары дамыту.</p> <p>Сойгудай дамыту</p> <p>Карым- катынас iс-арекети</p>	<p>Бейнелеу iс-арекети</p>	<p>Карым- катынас iс-арекети. Танымдык iс-арекет, зерттеу iс-арекети</p>	<p>Сурет салу</p> <p>Шыгармашылдык iс-арекет, бейнелеу iс-арекети</p>
<p>Балалардын дәрбес аркесті (аз кичмалды, үстел үсті ойындары, бейнесу аркесті, китан-тарды карау және баскалар)</p>	<p>Кимылды ойын «Кояндар мен аңшылар».</p> <p>Максаты: күүшүдөн кашып кутулдулары, тез жүкүрө бiлдүлөрiн дамыту.</p> <p>Жаттыгу ойыны</p> <p>Козгалыстарын дамыту</p> <p>Максаты: дақтырган затты нысанга түспүгө жаттыгу.</p> <p>Халык болжамы: Жыл күстөрү тобамен келсе, көктөм бирден болып, жаз эрте шыгыды.</p>	<p>Кимылды ойын: Доппен ойын. Козгалыс координацияларын дамыту.</p> <p>Жаттыгу ойыны</p> <p>Доппен жаттыгу.</p> <p>Максаты: допты жогоры дақтырып, еки коздоме катып алууга жаттыктыруу.</p>	<p>Кимылды ойын «Аягытын сулама»</p> <p>Максаты: Келертиден секрiп оте бiлдү және шашыранкы жүкүрө бiлдү дегдүлөрүн бекiтү.</p> <p>Жаттыгу ойыны.</p> <p>Козгалыстарын дамыту</p> <p>Максаты: козгалыс уакытында өзлөрiн сактапдыра бiлдүгө оычту.</p> <p>Халык болжамы: Муз сүгүт үшүн және жи болса, көктөм уак ас мол болды.</p>	<p>Кимылды ойын «Күн мен түн».</p> <p>Максаты:күн мен түнүн айырмашылдыгы жайлы бiлiмдерiн тиванктау, берiлген белги бойынша аркест етуге бiлдүгү.</p> <p>Жаттыгу ойыны</p> <p>Ориванда турып уындыкка секiру.</p> <p>Максаты:секiре бiлдүлөрiн, күштерi мен коз өлшемдерiн дамыту.</p>	<p>Кимылды ойын «Күн мен түн».</p> <p>Максаты:күн мен түнүн айырмашылдыгы жайлы бiлiмдерiн тиванктау, берiлген белги бойынша аркест етуге бiлдүгү.</p> <p>Жаттыгу ойыны Ориванда турып уындыкка секiру.</p> <p>Максаты:секiре бiлдүлөрiн, күштерi мен коз өлшемдерiн дамыту.</p>
<p>Балалардын үнө кайтуу</p>	<p>Ата –аналарга кеңес</p> <p>Егер Сиздiн баланыз кошшд, өз-жакындарыңыз бен бiрге бөтен адамдарды жатыркамаса, ойын кетинде өздiгiмөн ойнай бiлсе, минеи ашык, өз күрдастарымен мейрiмдi болса мектепке келген күнiнен бастап – ак үйренип кететине сенийз.</p>	<p>Ата –аналарга кеңес</p> <p>Егер Сиздiн баланыз кошшд, өз-жакындарыңыз бен бiрге бөтен адамдарды жатыркамаса, ойын кетинде өздiгiмөн ойнай бiлсе, минеи ашык, өз күрдастарымен мейрiмдi болса мектепке келген күнiнен бастап – ак үйренип кететине сенийз.</p>	<p>Ата –аналарга кеңес</p> <p>- Үйлөт жатдайда баланын өйине - өй кызмет етудiн аны партурарына үйрете берiнiз: жууу, коын сүрү, пешинү, өз бетiмөн тиванктану, тамак ишкенде кыжкты пайдалану, торшокка сүрану. Кичилерi мичетти түрдө өзине ын айлы болуы шарт. шашбар не болмаса шорты замомон ч, бөлдөшөсөз.</p>	<p>Ата –аналарга кеңес</p> <p>Егер Сиздiн баланыз кошшд, өз-жакындарыңыз бен бiрге бөтен адамдарды жатыркамаса, ойын кетинде өздiгiмөн ойнай бiлсе, минеи ашык, өз күрдастарымен мейрiмдi болса мектепке келген күнiнен бастап – ак үйренип кететине сенийз.</p>	<p>Ата –аналарга кеңес</p> <p>- баламен жатымды эмоционалдык жаттылар жасуу кажет, ол кобыне ата – ана жатынын бөтууы кажет, мектеп турды, онын өйине керектiгiн түснiдiрiп баланы элы сүйлү, аймаллап, жи отан өз мейрiмдиги корсеттiнз.</p>

БЕКІТЕМІН:

«Ы.Алтынсарин атындағы
ЖББ №25 мектебін КЖМ
Т.С.Мейрбекова
директоры:



Тәрбиелеу-білім беру процесінің шиктограммасы

Мектепалды даярлық О «А» сыныбы

Балалардың жасы 5 жас

Жоспардың құрылу кезеңі 18-20 наурыз 2023-2024 оқу жылы

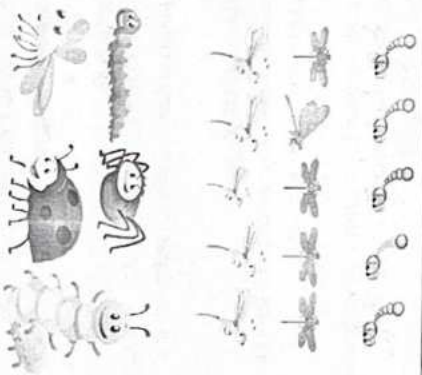
Күн тәртібі	Дүйсенбі 18.03.	Сейсенбі 19.03	Сәрсенбі 20.03.	Бейсенбі	Жұма
Балаларды қабылдау	Балаларды көтеріңкі көңіл-күймен қарсы алу. Балалар үшін жайлы жағдай жасау. Балаларға тәрбиешінің толық аты - жөнін атап сөзменесулі үйрету. Баланың бүтінгі көңіл күйі, оны не қызықтыратыны туралы сұрау. Баланы жеке пікірін білдіруге тарту. Бүтінгі ауа райы туралы балалардың ойын білу				
Ата-аналармен немесе бағанын басқа заңды өкілдерімен кенес, әңгімелесу	Ата-аналармен әңгіме: Балалардың тазалығы жөнінде кенес беру	Ата-аналармен әңгіме: Ата-аналарға балаларын ертенгілік жағтығуға үлгертіп алып келулерін ескерту.	Ата-аналармен әңгіме: Балалардың жетістік пен дәрежесі үшін емес, сол қалпында сөзсіз қабылдап жақсы көретінінзді сездіріңіз.		
Балалардың тәрбие әрекеті (аз қимылды ойындар, Үстел Үсті ойындары, бейнелеу іс-әрекеті, кітаптарды қарау және басқалар)	Айта алатын дыбыстар. Дыбыс Мақсаты: Тілдің дыбыстарын естіп қабылдау. оларды сөздер ішінен бөлу және сөзсіз жеке айту. Сөзден дыбыстарды, олардың түрлерін (дауысты, дауыссыз) ажыратып, дұрыс дыбыстау.	Диалектикалық ойын «Бұл не? Кімге керек?» Мақсаты: Балабақша қызметкерлері мен қажет құралдарымен таныстыру.	«Әлемі үйшік» Мақсаты: Балалар өз еріктерімен Үйшікті құрастыра алады.		
Ертенгілік жағтығу	Танты жағтығу кешені №9				

Ұйымдастырылған іс-әрекетке дайындық (бұдан әрі-ҮІӘ)	«Кім шапшаң» Мақсаты : Балалар топтасып ойнай алады	«Тәрбиені анайлар» тақиятын меңерген оқу. Мақсаты: Тақиятын қайталай отырып анайларын жақсы көре алады.	Тіл үстарту жаттығулары «Тенин тап» Мақсаты:Балалар екі бірдей заттарды таба алады.	
<p>Мектепке дейінгі ұйым кестесі бойынша ҮІӘ</p>	1 - Ұйымдастырылған іс-әрекет			
<p>Дене шынықтыру Міндеті: - Бір аяқпен және қос аяқпен күрсеудан күрсеуде секіру (арақашықтықты 40 сантиметр), Мақсаты Көлбеу тақтайға жүгіріп шығу, түсу, бүйікті салмақ түсіру, тірелу нүктесінде тепе-теңдік сақтауға дағдыландыру. Тік нысанға заттарды дақтырып, тұра ортасына тигізу</p> <p>«Елгілікке жаттығамыз!» Ұзын орындықпен жүру (ені – 25 см, бүйікті – 30 см), жүріп келіп орта тұсында айналдағандардан өтіп кету. Тепе-теңдік сақтап ұзын орындықпен жүріп, жаптығулар орындау. Орта тұсында күрсеуден-күрсеуде өтіп, мольдуден айналып, жүгіріп қайтып келеді. Күрсеуден өткенде басы мен аяғын тигізбей жұмыр жиналуға тырысады.</p>	<p>Дене шынықтыру Міндеті: Ұзын және қысқа секіргіштен секіру, ол және сол аяқты алмастыра отырып, арқаннан, сызықтан секіру. Тұрған орында айналып секіру Мақсаты Көлбеу тақтайға жүгіріп шығу, түсу, бүйікті салмақ түсіру, тірелу нүктесінде тепе-теңдік сақтауға дағдыландыру. Тік нысанға заттарды дақтырып, тұра ортасына тигізу</p> <p>«Мүргешлер», «Таяқтау» (нысанға 3 метр қашықтықтан тік нысанға дорбағарды ату. Бастапқы қалыпқа келу. Кішкентай дорбағарды қолды жотары алға серумен дақтырды. Нысаннан дәл ортасына тигізуге тырысады. Алдымен оң қолмен, сосын сол қолмен орындайды</p>	<p>Дене шынықтыру Міндеті: - Биліктің секіру, 20 сантиметр дейінгі бүйіктікке секіру. Мақсаты Түрлі жағдайларда балалардың білім-біліктерін санды пайдалана алуына ықпал ету</p> <p>Ен елгі аншы кім екен? Аяқтарын саннан 90°-қа жотары көтеріп таяқшалардан тепе-теңдікті сақтап жүріп өтеді. Таяқшаларды онынан-солынан айналып жүгіріп өтеді. Таяқшаларды баспай, бірақ жақын жүгіруге тырысады</p>		
Үйіс:				

Ойын – жақтығу: «Жәндіктердің қимылы жасау»



2 - Үйімдастырылған іс-аресті



Құрылымдалған ойын:

Тақырыбы: «Жәндікте неше аяқ бар»

Мақсаты: Балалардың қору қабілеті арқылы байқампаздығы дамыды.


Шарты: Тәрбиеші балаларға бірнеше суреттер таратып береді. Бұл суреттерде әр түрлі жәндіктер. Балалардың міндеті осы жәндіктердің неше аяғы бар екенін анықтау.

Күтілетін нәтиже: Балалар жәндіктердің аяқтарын санайды. (АК. Сыни ойлау)

<p>Сөйлесуді дамыту</p> <p>Міндеті Интонациясы бойынша сөйлемдерді (хабарлы, сұраулы, лепті) ажыратып, сөйлегенде қолдана білуді дамыту</p> <p>Мақсаты: Қоркөм шығармаларды сахналауға үйрету</p> <p>Педагог күшік пен мысықтың үлгі суреттерін іліп қояды.</p> <p>–Балалар, сендер ненің суретін көріп отырсыңдар? –Күшіктің анасын қалай атаймыз? –«И» деген сөз неше бұйыннан тұрады? –Балалар, дауысты дыбыс жеке бір бұйынды құрайды. –Ал мысықтың баласын «марғау» деп айтамыз? –Енді осы күшік пен мысыкқа ат қойыңдаршы. –«Ақтос» пен «мамык» сөздері неше бұйыннан тұрады? –Қазір «Күшік пен Мысык» ертегісін мәнерлеп оқып бересің</p>	<p>Қоркөм әдебиет</p> <p>Міндеті: -Айналдасыңда болып жатқан оқиғаларға өзінің қозғарасын білдіруге құлшынысын дамыту</p> <p>Мақсаты ауыз әдебиеті шығармалары негізінде салт-дәстүр туралы түсінік беру.</p> <p>Наурызкөже – Наурыз мерекесінде пісірілетін ұлттық тағам түрі. Әр үйде дастарқан жайылады. Наурызкөже пісіріледі. Наурыз мерекесі қонғалды өтеді. Бүгін автор Серік Нұғыманның «Наурызкөже» әңгімесімен танысамыз.</p> <p>Әңгіме – әдеби жанрдың бір түрі екенін естеріне түсіру. Әңгіменің басқа жанрлардан ерекшелігі – оқиғаны қысқа баяндайды.</p> <p>Педагог әңгімені мәнерлеп оқып, мазмұнын айтып береді</p> <p>Әңгіме мазмұнын бойынша сұрақтар: – Әңгіме ұнады ма? – Әңгіме не туралы? – Әңгіме қалай аталды? – Нартай әжеден неңі сұрады? – Әжесі Нартайға не дейді? – Әжесі наурызкөжеге қандай тағамдар қосты? – Әжесі наурызкөжеге қандай дәндерді қосты?</p>	<p>Сөйлесуді дамыту</p> <p>Міндеті: Интонациясы бойынша сөйлемдерді (хабарлы, сұраулы, лепті) ажыратып, сөйлегенде қолдана білуді дамыту</p> <p>Мақсаты Қоркөм шығармаларды сахналауға үйрету</p> <p>Педагог сұрақ қою арқылы ертегі мазмұнын сұрайды.</p> <p>–Балалар, ертегі сендерге ұнады ма? –Ертегі кейіпкерлерін атап беріңдерші. –Күшік келе жатып неге жолығалды? –Қасқыр не дейді? –Күшік не дейді? –Екеуі келе жатып нелерді көреді? –Қасқыр нені жейді? –Тойған Қасқыр Күшікке не дейді? –Іші пысқан Күшік неге жолығалды? –Мысыкқа не дейді? –Мысық не дейді? –Күшік жолда нелерді көреді? –Түйеге күшіктің шамасы келе ме? –Міне, балалар әлін білмеген әлек деген осыдан қалған екен. –Енді осы ертегіні рөлдерге бөліп сахналайық (атрибуттарын кигізу).</p>	
---	--	---	--

<p>Ойын- жаттығу: «Мөлдір су» Сылдырлайды мөлдір су, Мөлдір суға қолыңды жұ, Жұмысқан сен ердайым, Таза бетің, маңдайың, Ойың – жаттығу: «Жәндіктердің қимылын жасайық» 3.«Тасбақа»</p>	<p><i>Сюжетті-рольдік ойын</i> Тақырыбы: «Тенізішілер» Балық аулаушылар Су асты қайығы» Мақсаты: Оқушыларда ойында логикалық жүйелілікте бірнеше әрекеттерді қалыптастыру, ойын жағдайына кіру, ойынның сюжеті мен ролі негізінде аяғына дейін ойнау. Балаларды жағымды қарым – қатынас дағдыларын қалыптастыру және топта мейрімді қатынасты қалыптастыру. Жалғаят: Кеме құрылымы, теңіз асты қайығы. Жүзуге дайындық, маршрутты таңдау, жүзу, ролдік іс-әрекеттерді жасау, кемені жөндеу, сүңгуірдің жұмысы, Кемедегі жағадудың көтерілуі, портқа ораду. Май шабақты табу, Май шабақты аулау, балық кетеді, кемедегі тесілген жер, Жапа закір суға түседі, теңізде өрт,Көмек келеді Трөбишнін іс-әрекеті: Капитан ролінде кемені жүргізеді, басқаларға команда береді, маршрутты қағаз береді, басқа кемелермен байланысқа шығады.</p>	<p><i>Сюжетті-рольдік ойын</i> Тақырыбы: «Хайуанбақ» Мақсаты: Ойын сюжетіне байланысты бірнеше топшаларға бөлініп,ойын аяқталған соң бір ұжымға жинала білу дағдысын қалыптастыру. Хайуанбақ жұмыскерлерінің еңбектерін, негізгі мамандықтарды түсініп; хайуанбақ директоры, мал дәрігері, жол сілтеуші, асхана жұмыскерлері, тонжорықшы андарға қызмет етудің негізгі жұмысымен таныстыру. Жағдаят: Хуанбаққа билет алу; Хайуанбақ жоспарымен танысу,жол жүру көлігін таңдау; Хуанбаққа топ жорық, жануарларды тамақтандыруды қалағандау, жинастыру;Дем алыс алаңы. Орман тұрындары сырқатанып қалды. Дәрігер Айболитқа хат жолдау, дәрігер Айболтын жолындағы келергілер. Аңдардың сауығуы. Трөбишнін іс-әрекеті: Хайуанбақ директоры ролінде андарға қорек керектігін,қамауды жөндеп,мал дәрігерін шақыруды ескерді, Балаларға дәрі-дәрмек жинап дәрігер Айболитқа хат жазуға көмектеседі Балалардың іс-әректі: хайуанбақ бойынша тонжорық жүргізіп кайуанатар жайында әңгімелейді. Күзетші қамаударды тексеріп,келушілерге андарға қорек беруге болмайтындығын ескерді. Хайуанбақты күзетеді Жұмыскерлер жұмыс күнінің аяғында андармен мейірімді сөйлесіп,дәрумендер береді. Кәсіпкер билеттер мен жол сілтемегерді сатып хайуанбақта жана андар пайда болғанын ескерді Дәрігер Айболит андар жанбырдан кейін сырқатанып қалғанын естіп көмекке келеді,жолда келергілер кездеседі жанбырдан соң жол тасыпты айналып кәп көмек көрсетеді.Андар сауығалды.</p>
<p>Тасбақата қарандаршы, Тас жейдесін киіп ап, Тауға мінді, суға жүзді, Балықтарды ұстады, Дәмді тағам ішіп алып, Қарнын ол тойдырды, Енді қайда барды, Жата қалып, демеуды, (Саусақтарын жұдырыққа түіп алып, тасбақата сілктеу. Саусақтарды үстел үстінде жүргізу. Басбармақпен ортаның саусақтарды ұштастыру. Саусақтарды қайтадан жұдырыққа түю).</p>	<p>Дүрбі арқылы балықтардың бір үйір топтарын көру,зәкір садалады, балықшыларға пармн садалады. Балалардың іс-әректі: Кеме құрайды, матростар дінікте ілннн тұрады, қараныңы жерге қарайды; көпше тұрады; шлюпкашы дініктін дұрыс салынуын тексереді; Борлық матростарға команда береді, жұмысты қалай атқаратынын бақылайды. Сүңгуірлер судың дүбін қарайды, зәкір іздейді.</p>	

краншылар кемелі жүкпен толтырады. Механик көмірдің жанып кеткенін айтады. Дәрігер адамдарды емлейді және жүзу кезіндегі жаракаттандырындарды. Балықшылар: торды бұрайды, теңізге лақтырады, балық аулайды, жәшікке сорттарымен орналастырады. Механик машина жұмыстарын тексереді. Адамдар биікт сатып алады,кемеге отырады, транепорттық мекеменеті тыныштықты сақтайды. Адамдарға тамақты қалай дайындайды.




3 - Ұйымдастырылған іс-әрекет

<p>Сауат ашу негіздері Міндеті: Дыбыстық сызба бойынша жұмыс жасау арқылы дыбыстық талдау дағдыларын дамыту Мақсаты сызба бойынша сөйлем құрау бойынша алған білімдерін бекіту. «Кәне, тауып қор» дидактикалық ойыны – Балалар мен сендерге сөз, бұын, дыбыстарды айтамын, сендер алдарыңдағы сызбадан мен не айтам соны дыбыс па, сөз ба, бұын ба анықтап сызбасын көтересіңдер. Педатог алдын ала бадаларға дыбыс, сөз, бұын сызбаларының үлгілері сызылған карточкалар таратып береді. Мысалы: [р] - ба-, аққала, ар-, ор-, қа-, [с], [т], [к], та-, ел-, ар-, алма, сабақ, жана, дэ-, мы-, мон-, [г], [ш], сөз, көз, бала, жа-, үс-, ш-, то-, ки-, [з], [н], сг-, ша-, ет, елік, бінезк. күнбатыс, үр-, йн-, лек-, діз-, тик-, қыш-, дол, көл, бол, сал, мал</p>	<p>Сауат ашу негіздері Міндеті Сөйкестендіре білуге, бұынға бөлуге, дыбыстардың түрлерін есте сақтауға жаттығулар жасау арқылы сөздік қорларын жана сөздермен толықтыру Мақсаты сызба бойынша сөйлем құрау бойынша алған білімдерін бекіту. «Сөйлем құрай аламын» дидактикалық ойыны Корнекілігі: «Балабақшада», «Местер», «Жапы орманда», «Дүкенде» тақырыптарындағы мазмұнды суреттер. Педатог бадаларға суретті көрсетіп, жай сөйлемді құрап айтады, мысалы: Әсем келе жатыр. Бадалар сөйлемді қайтады, бір-екі сөзді қосып айтады, мысалы: Әсем балабақшаға келе жатыр. Келесі бала тағы бір-екі сөйлемді қосалы. Әсем балабақшаға аласымен келе</p>	<p>Сауат ашу негіздері Міндеті Үйренгендерін қайталау, пысықтау Мақсаты Дыбыстық сызбаны өз суретімен сөйкестендіруге арналған тапсырма арқылы дыбыс туралы білімдерін бекіту. «Дыбыстың сөз ішіндегі орнын тап» дидактикалық жаттығуы Педатог саят, асық, қас сөздерінің сызбасын тақтаға іліп, сызбасының орнын табуды тапсырады. Тақтаға бір баданы шығарады. Бадалар орнында жұмыс жасайды, егер дыбыс сөздің басында болса, басында тұрған тортбұрышты, егер ортасында болса, ортасындағы</p>	
---	--	---	--

тау, кы, тук, см, ек, ис, -диз.	жатыр. Ким си укен сой кемли куран айгса, жемимиз болды	тортбурышты, ал сонында болса, сонында турган тортбурышты бойды.		
---------------------------------	---	--	--	--

Үйніс:

<p>Саусақтарға арналған гимнастикалық жаттығулар:</p> <p>Қысқыштармен ойналатын ойын</p> <p>Ойын шарты: Түрлі-түсті қатты қағаздардан дөңгелектер жасап, сондай түсті қысқыштарды қыстырса, гүлдер пайда болады. Ол баланың үсек моторикасын дамытады, ақыл-ойының, тілінің дамуына зор ықпал етеді.</p> <p>«Жанғақтармен ойын»</p> <p>Ойын шарты: балалардың әрқайсысына жанғақтар тартылды. Жанғақты алақанның арасына салып, айналдыру. Бұл ойында балалардың қолдары жаттықтырылып, сөйлеу тілі мен ойлау қабілеттері дамиды.</p>		<p>Ойын: «Тығлысынақ»</p> <p>Мақсаты: кеңістікті бағдарлауға дағдыландыру; сөздік қорларын молайту</p> <p>Жасы: 5-6 жас аралығы</p> <p>Қажетті заттар:</p> <p>Ойын барысы: барлық балалар екі топқа бөлініп, топ басшылары татайындалады. Салмақ арқылы қай топтың жасырынды, қай топтың ізіншіні анықталады. Ойында «қалар», яғни барлық ойыншылар жиналған жер (ағаш, жар, есік, т.с.с.) таңдалынады. Жасырылғаны топты топ басшылары жасырып, ози қайтадан бұрынғы орынға ордалды да, қарсылас топтың қай бағытта қолдананын «біз қаір(қай жер екенін)» айтып отырады. Ал жасырылған топ болса осы көмекті пайдалана отырып, жасырылған жерге отырды, ынтайды сәт тұғанда «қағашы» қауған алады. Егер іздеушілер жасырынушы топтың бір қағысушысын байқап қалса, онда ойын аяғы мен жасырылған жерін дауыстан айтады да, барлығы «қалар» қарай жүтірсе ті, «Қалар» бірінші жеткен топқа ұнай беріледі. Жасырылған топ мүшелері іздеуші топ өздерін таппастан бұрын «қаларға» бірінші жетіп, ұнай ала алады.</p>
--	--	---

4 – Ұйымдастырылған іс-әрекет

<p>Шығармашылық бөлінісету әрекеті</p> <p>Міндеті: -Ою-орнек элементтерін дұрыс орналастыра білуге үйрету; сурет салу іс-әрекеті арқылы бас киімдерді әшекейлеу -- Мүсінделудің әртүрлі әдістерін қолдану; құрылымдық (жаске бөліктерінен) және мүсіндік бөліктерінен түрлі әдістері (симметриялы, сындарлы</p>	<p>Қоршалған орта</p> <p>Міндеті: - Қазақстан Республикасының бас қаласы - Астана суретшіліктері туралы ұғымдарын байлау</p> <p>Мақсаты от Отанының жерінің, сол жерде тұратын адамдар үшін қамқабт екенін түсінді</p> <p>Нелітон С. Оспановтың бөлініп отында Жан-жақты аяшы, Қал-қалында алдысы</p>	<p>Математика негіздері</p> <p>Міндеті: Заттардың массасын өлшеу туралы ұғымды қалыптастыру</p> <p>Мақсаты заттардың массасын өлшеу туралы ұғымды қалыптастыру.</p> <p>Заттардың айырмашылықтары пішіні және түсімен ғана шектелмей ті, олардың салмағы да әртүрлі. Кейбір заттар ауыр.</p>	
---	--	--	--

	<p>симметриялы, сұйбалы) мен тегілерін (тура, кысык кыю, ою, флористика элементтерін және т.б.) қолдану. Түрлі материалдардан (кағаз, мата, табиғи материалдар) жанысыру</p> <p>--- Кағаздан құрастыру. Кағаз цилиндрлерден қазақ халқының ұлттық бас киімдерін (такия, сәукеле, қымышек және т.б.) және ыдыстарын құрастыру, оларды жіпшен, ою-орнектермен және т.б. безендіру</p> <p>Мақсаты сәукеленің суретін салу. Мүсіндеу, жанысыру, құрастыру</p> <p>Топтық жұмыс</p>	<p>Ақ басты тауы бар – Алматы қаласы. – Олшесе қандай қала тұрады айтпаңдар? – Алматы қаласы тұрады айтпаңдар. Алматы қаласының символы не? – Аума.</p> <p>«Отан – отбасынан басталады» дегенді қалай түсінуге болады? Педагогтің көмегімен мақалдың мағынасы анықталды. – Отан – біздің отбасымыз, ұймыз, бағабайшамыз, тұтан жеріміздің табиғаты, ауылдымыз, қаламыз.</p>	<p>кейбір заттар жеңіл болады. Педагог ізденіс мақсатын ұсынады. Заттың сыртқы түрі бойынша қайсысы ауыр, қайсысы жеңіл екенін анықтауға бола ма? Салмақты қалай дәл анықтауға болады? Талқыланду барысында таразыны пайдалану керек деген қорытынды жасалады. Салыстыруға арналған заттар: 2 ағаш текше – (біреуі кішкентай, екіншісі үлкен). Педагог таразының үлгісін көрсетті, қалай өлшеу керектігін көрсетеді. Бір табықшара үлкен текше, ал екіншісіне кішкентайын қояды. Үлкен текше салынған табықша төмен түскенін байқайды. Қандай қорытынды жасаймыз? Үлкен текше кішкентайына қарағанда ауырдау. Басқаша қалай айтпаға болады? – Кішкентай текше үлкенге қарағанда жеңіл. Болжамдар ұсынып, заттарды қолға алып, қайсысы ауыр, қайсысы жеңіл екенін анықтайды. Екі табықшаны теңестіру үшін не істейміз? Балалар сұхбатқа қатысты. Балалар ойланады, талқыдап, қорытындыға келеді</p>	
<p>С ерушесі жайлылық</p>	<p>Кімдерді реттілікті сақтап дұрыс кіндікте үйрету.</p>	<p>Кімдерді реттілікті сақтап дұрыс кіндікте үйрету.</p>	<p>Кімдерді реттілікті сақтап дұрыс кіндікте үйрету.</p>	

Серуен	Наурыз	Наурыз	Наурыз		
<p>Серуен-Бакылдуу №6</p> <p>Серуен бакылдуу: Карды бакылдуу</p> <p><i>Мақсаты:</i> — Табиғаттағы маусымдық өзгерістерге бакылдууды жүргізуге үйрету — Ол табиғаттағы (күн – кар) болатын өзара байланыстар туралы білімін тиянақтау</p> <p><i>Бакылдуу барысы</i> <i>Коркел сөз «Бұл қай кезде болады»</i> <i>Ш. Ахметов</i> <i>Ақ қар ерп,</i> <i>Сү көбейт,</i> <i>Сай-салаға ақарды.</i> <i>Бұлтық шапты,</i> <i>Жылдарға аман,</i> <i>Тұл. байтаптық байқарды.</i> <i>Бөбектерді алтындыртып.</i> <i>Бұл қай кезде болады?</i> <i>Балаларға сұрақтар</i> <i>*Қалыр жемдік қай мезгіл?</i> <i>*Қоштемде талықатпа қандай өзгерістер болады?</i> <i>*Ағтанда қар ерп жемісқан жер байқарды ма?</i> <i>*Неге бұл жерде қары ерп жеміс?</i> <i>Халық болықамдары бар:</i> <i>қар ұлпадары іріленсе —</i> <i>күннің жылдыңын күт;</i> <i>қарлартай келсе қоқтемді қарғы ал. Көктемнің алғашқы күнінен бастап</i></p>	<p>Серуен-Бакылдуу №7</p> <p>Серуен бакылдуу: Шырша ағашын бакылдуу</p> <p><i>Мақсаты:</i> — Қаламызда өсетін ағаштармен таныстыруды жалғастыру; — Шырша ағашын басқа ағаштармен салыстыру; — Ағаштардың көктемгі өзгерістері туралы білімдерін молайту.</p> <p><i>Бакылдуу барысы</i> <i>Коркел сөз «Жаңыл шырша»</i> <i>К. Әзірбаев</i> <i>Қыша жалт өлкенімен.</i> <i>Ескіруейін асыл шырша.</i> <i>Алаштың қызылқанды.</i> <i>Дөстөң зой сен. жасың шырша.</i> <i>Өзгеруейін қы. келсе де.</i> <i>Балалды оқырмасын.</i> <i>Ал шыршаң, пілесе де.</i> <i>Жылдарғаңды</i> <i>тоғандармасын</i> <i>Балаларға сұрақтар:</i> <i>*Шырша ағашының басқа ағаштардан айырмашылығы неде?</i> <i>*Балалар шырша ағашын неге жақсы көреді?</i> <i>*Шырша ағашы туралы қандай жыр, мақалалар білесіңдер?</i> <i>Тарбейтін әңгімесі: Шырша ағашы адамға өле ұстады, қанайы сыйлайтын ағаш. Шыршаны ойыншылармен</i></p>	<p>Серуен-Бакылдуу №8</p> <p>Серуен бакылдуу: Су тамшыларын бакылдуу</p> <p><i>Мақсаты:</i> — температураға байланысты су күйінің өзгеруі туралы білімдерін тиянақтау; — зерттеу қызметін оздігінен орындай білу дағдыларын жетілдіру.</p> <p><i>Бакылдуу барысы</i> <i>Коркел сөз «Сүңгілер» д.</i> <i>Мендікәй</i> Күн сәулесін тоқт кеп. Қар да ерп бастады. Шатырынан әр ұйың. Төмен қарап салбырап. Мүз сүңгілер аспады. Пайда бола бастады. Тыре - тыре тамып тамшылар, Тынымсыз жерге тамалы. Қардан суы ерпеп. Сай қалай ағалы. Балаларға сұрақтар ♦ Мүз сүңгілер қай бетте ұзын болады – көленке бетте ме, әлде күн бетте ме? (күн бетте) ♦ Неге? (күн бетте күн қалпы қызырарды да, солдықпан сүңгілер ұзын болады) ♦ Ағалы күндері сүңгілер өсе ме, әлде қысқара ма? (қысқарарды, ағз бей желден отыр сынды) ♦ Шықты күні ше? (тоқсод) ♦ Қан беттегі сүңгілер тез ернеді? (күн беттегі, себей күн мерді қызырарды да, ол суға</p>			

	<p>Күнін шуағы молаяды. Күнін көз көбірек түсетін жерлерге қарлар ерп, жер бусаңа бастайды. Аяққа басқан қар тапталды, келіні аяқпен қап қақ пайла болады. Бірақ, бұл аяққа созылмайды. Күнінен күнге күннің жылды молайып, жердегі қар ерп, суға айналды.</p>	<p><i>бездіңдің, жаспа жылды қары ақилыз. Әкінікке орай, бідің өзіндің қиялшылдықтан одан шырыша орханы сүрген барды. Қазір шырыша кесіп, бүтдірмес ұшп, жаспады шырыштар шығарды. Қаламыққа шырыша асапшыры отарды аятып, қала көшесеріне сеп бірүде. Шырышаны тек қана абақтар емес, жан-жануарлар мен құстар да жақсы көреді. Қазір шырыша орханында ақтар апанып, титтер індерің, құстар ұяларын салады.</i></p> <p>Зерттеу жұмысы: шырыша аташын манайдағы баққа аташтармен салыстыру, ерекше іктерін атау. Еңбек: шырыша аташының айналасын тавалду. <i>Мақсаты:</i> жылмен бірлесе жұмыс істегуе десен құтқаныстарды арттыру.</p>	<p><i>айналады)</i></p> <p>Канекей, тексеріп корейік: бір ыдысты көленке беттегі сүңгінін астына, екінші ыдысты күн беттегі сүңгінін астына қойық. Қай ыдысқа су көп жиналады екен. Келесі күні серуенге шыққанда ыдыстарды қарайды, қай ыдыста су көп, қай ыдыста аз жиналған. Еңбек</p> <p>Кішкентайлардың ойын алаңына баратын жолға күм шашуға тәрбиешіге көмектесу. <i>Мақсаты:</i> кішкентайлар мен олардың тәрбиешілеріне көмектесу, оларға көлек қолын беруге тәрбиесу.</p>	
<p>Серуеннен ораду</p>	<p>Бағалардың ұйымшылдығымен топқа ортауы киімдерін шешіп шакафтарына орналастыру</p>	<p>Бағалардың ұйымшылдығымен топқа ортауы киімдерін шешіп шакафтарына орналастыру</p>	<p>Бағалардың ұйымшылдығымен топқа ортауы киімдерін шешіп шакафтарына орналастыру</p>	
<p>Бағалармен жекке жұмыс</p>	<p>Жекке бағалармен жұмыс: «Қоржынды еңдейді» Мақсаты: Қақпатын үй бұйымы – қоржынмен таныстыру, қоржын туралы білімдерін одан әрі жетілдіру. Дестіксіздік тапалардың дамыту, тиімділік пен</p>	<p>Жекке бағалармен жұмыс: «Отбасының күзгі еңбегі» Мақсаты: Отбасымен бірге күзгі еңбекке баулу. Суреттер бойынша әңгімелеу. Сөздік қорларын дамыту. Сойлауді дамыту Қарым қалынас іс-әрекеті</p>	<p>Жекке бағалармен жұмыс: Нижудің құрастыруға деген қызығушылығын арттыру. Қурастыру Шығармашылық іс-әрекет, бейнелеу іс-әрекеті</p>	

	<p>Ұқыштылыққа тәрбиелеу. Сурет салу Шығармашылық іс әрекеті. Бейнесу іс-әрекеті</p>				
<p>Бағалардың дәрбес әрекеті (аз қимылды, үстел үсті ойындары, бейнесу әрекеті, кітап-тарлы қарау және басқалар)</p>	<p>Қимылды ойын «Қояндар мен аңшылар». Мақсаты: қушыдан қашып құтылуларың, тез жүкіре білулерің дамыту. Жаттығу ойыны Қозғалыстарын дамыту Мақсаты: дақтыран затты нысанға түсіруге жаттығу. Халық болжамы: Жыл құстары тобымен келсе, көктем бірден болып, жаз ерте шығады.</p>	<p>Қимылды ойын: Дюппен ойын. Мақсаты: координацияларын дамыту. Жаттығу ойыны Дюппен жаттығуы. Мақсаты: дюппи жоғары дақтырып, екі қолмен қатып алға жаттықтыру. Мақал-мәтел: -Орман ел дәулеті, жер сәулеті. -Адаммен ағаш та, аспандап өспес.</p>	<p>Қимылды ойын «Аяғыңды сұлама» Мақсаты: —Кездеріден секіріп өте білу және шашыранқы жүкіре білу дағдыларын бекіту. Жаттығу ойыны. Қозғалыстарын дамыту Мақсаты: қозғалыс уақытында өздерін сақтандыры білуге оқыту. Халық болжамы: Мұз сүңгі ұзын және жиі болса, көктем ұзақ, ас мол болады.</p>		
<p>Бағалардың үйге қайтуы</p>	<p>Ана – аңсауға кенесе Егер Сіздің бадаңыз көпшіл, өз-жақыннарыңыз бен бірге болса адамдарды жатырқамаса, ойын кезінде оздігімен ойнай білсе, мінезі ашық өз құрдастарымен мейрімді болса мектепке келген күнінен бастап – ақ үйреніп кететіне сеніңіз.</p>	<p>Ана – аңсауға кенесе Егер Сіздің бадаңыз көпшіл, өз-жақыннарыңыз бен бірге болса адамдарды жатырқамаса, ойын кезінде оздігімен ойнай білсе, мінезі ашық өз құрдастарымен мейрімді болса мектепке келген күнінен бастап – ақ үйреніп кететіне сеніңіз.</p>	<p>Ана – аңсауға кенесе - Үйдегі жағдайда бададың өзіне - оя қызмет етудің алғы шарттарына үйрете беріңіз: жуыну, қолын сүрту, шешіну, өз бетімен тамақтану, тамақ ішкенде қасықты пайдалану, горшокқа сұрану. Қимілері міндетті түрде өзіне ынтайлы болуы шарт: шалбар не болмаса шорты замбақыз, белдеушесіз.</p>		