



ТОО «Центр инновационных  
технологий «Өрлеу»

**«Білімал. ПедАтт»**



01

Перейти на сайт <https://pedat.bilimal.kz>, зарегистрироваться с логином, который выдал администратор;

02

Создать заявку на аттестацию в модуле «Заявки»;

03

Заполнить портфолио, прикрепить документы;

04

Подписать заявление с ЭЦП или прикрепить скан-копию и отправить на проверку;

05

Отслеживание статуса своей заявки;





## Регистрация

Логин

pedat.bilimal.kz/auth/login

1

Логин

Пароль

Запомнить [Забыли пароль?](#)

Войти

Регистрация

2

**ВНИМАНИЕ!**  
Если вы работаете в системах "Білімал.Электронды мектеп" или в "Білімал.Электронды колледж",  
регистрацию проводить НЕ НУЖНО!  
Если возникли трудности при авторизации, обратитесь к администратору

Логин \*

3

Логин

Данные регистрации

ИИН \*

4

ИИН

Ваш адрес электронной почты

5

Email

Номер мобильного телефона

6

+7(xxx)xxxxxxx

Укажите пароль \*

7

Пароль

Фамилия \*

8

Фамилия

Имя \*

Имя

Отчество

Отчество

Вы сможете использовать в качестве логина любое из полей "Логин", "email", и "Номер мобильного телефона"

9

Зарегистрироваться

Для начала работы в системе, необходимо:

- 1) В адресной строке браузера ввести адрес сайта pedat.bilimal.kz;
- 2) На странице авторизации нажать на кнопку «Регистрация»;
- 3) В открывшей форме регистрации, ввести логин, который выдал администратор системы;
- 4) Указать ИИН;
- 5) Указать адрес электронной почты;
- 6) Указать номер мобильного телефона;
- 7) Указать пароль;
- 8) Указать ФИО
- 9) Нажать на кнопку «Зарегистрироваться»



## Создание заявки

Для создания заявки, необходимо:

- 1) Перейти в модуль «Заявки»;
- 2) Нажать на кнопку «Создать заявку»;
- 3) В открывшемся модальном окне указать год аттестации;
- 4) Указать дату подачи заявки;
- 5) Выбрать форму заявления;
- 6) Указать должность на русском и казахском языках, согласно специальности по диплому и записи в трудовой книжке;
- 7) Указать вид аттестации;
- 8) Указать текущую категорию и срок её действия. Если категории нет, указать «Без категории»;
- 9) Указать заявленную категорию;
- 10) Указать адрес электронной почты (автоматически отобразится, если указывали при регистрации);
- 11) Указать номер мобильного телефона (автоматически отобразится, если указывали при регистрации);
- 12) Указать преподаваемые предметы. Если не предметник, указать «аттестуюсь не как предметник»;
- 13) Поле «Сообщаю о себе следующие сведения» является не обязательным. Здесь указывается дополнительная информация при желании;
- 14) Поставить галочку, о подтверждении ознакомления с правилами;
- 15) Нажать на кнопку «Сохранить»



Созданная заявка отобразится со статусом «Новая заявка». После создания заявки, необходимо заполнить портфолио. Для этого необходимо нажать на кнопку просмотра (зеленый глазочек)

Білімал. ПедАтт    ТЕСТОВАЯ ШКОЛА №1

Главная

### Заявки

В этом списке вы можете увидеть полный перечень ваших заявок

Для создания новой заявки, нажмите кнопку **Создать заявку**, и заполните необходимые поля: название заявки и прочее. К каждой заявке вы сможете прикрепить документы необходимые для подачи.

№	Номер заявки	Год	Дата подачи заявления	Должность	Текущая категория	Заявленная категория	Статус	Действия
1	2437	2021	25.05.2021	Учитель биологии	Без категории	Педагог-модератор	Новая заявка 25.05.2021 09:48	

Свернуть <





Білімал. ПедАтт ТЕСТОВАЯ ШКОЛА №1 RU | KZ Выйти

Заявление от 25.05.2021 История заявки Статус **Новая заявка**

**Аттестуемый**

**Тамаева Айжан Сарсенказыевна** test@mail.ru 70000000000

на русском: Учитель биологии  
на казахском: Биология мұғалімі  
Предмет: Биология

Обновить фото

Скан копия удостоверения личности

Прикрепить скан-копии удостоверения

Дата подачи заявления	25.05.2021
Организация	Тестовая школа №1
Форма портфолио	Портфолио педагога школы
Текущая категория	Без категории
Заявленная категория	Педагог-модератор
Тип аттестации	Присвоение
Вид аттестации	Очередная

Скан копия заявления

Заявление не подписано ЭЦП Подписать

Распечатать заявление

Прикрепить скан-копии заявления

При нажатии на просмотр заявки, открывается портфолио, состоящее из нескольких частей. На данном скрине представлена верхняя часть, где отображается основная информация, которая заполнялась при создании заявки.

Также, здесь:

- 1) Прикрепляется скан-копия удостоверения;
- 2) При необходимости можно отредактировать данные, которые заполнялись при создании заявки;
- 3) Прикрепляется фото (не обязательно)



Білімал. ПедАтт ТЕСТОВАЯ ШКОЛА №1 RU | KZ Выйти

Тамаева Айжан Сарсенказыевна Педагог

База знаний Заявки Уведомления

1 Основные документы 0 / X 0 / A 5 из 5 [Перейти к следующему разделу](#)

2 Разделы портфолио 0 / X 0 / A 5 из 5

### ⚠ Результаты тестирования

Сведения о прохождении национального квалификационного тестирования

Данные не предоставлены

Дата тестирования	Место прохождения тестирования	Набранный балл по блоку "Содержание учебного предмета"	Набранный балл по блоку "Педагогика, методика обучения"	Общий балл	Скан копия	Действия
-------------------	--------------------------------	--	---	------------	------------	----------

### ⚠ Действующая категория

Удостоверение и приказ о присвоенной квалификационной категории (для лиц, ранее имевших квалификационную категорию)

Данные не предоставлены

Категория	Дата прохождения	Тип	Место прохождения	Скан копия
-----------	------------------	-----	-------------------	------------

### ⚠ Образование

Или документ о переподготовке при наличии с присвоением соответствующей квалификации по занимаемой должности

Тип	Период обучения	Учебное заведение	Специальность, Квалификация	Серия и номер диплом	Скан копия	Действия
Высшее	2009 - 2013гг.	Каргу	Учитель химии, Бакалавр	ТВ №752196	<a href="#">Скан копия</a>	<a href="#">✕</a>

Свернуть <

Ниже представлено портфолио, состоящее из двух разделов:

- 1) Основные документы;
- 2) Разделы портфолио

Каждый раздел состоит из нескольких блоков.

**ВАЖНО!** Оба раздела портфолио являются обязательными для заполнения





Білімал. ПедАтт ТЕСТОВАЯ ШКОЛА №1 RU | KZ Выйти

Тамаева Айжан Сарсенказыевна Педагог

База знаний Заявки Уведомления

Основные документы Разделы портфолио

### Результаты тестирования

Место прохождения тестирования \*

Укажите населенный пункт и наименование организации

Дата тестирования \*

ДД.ММ.ГГГГ

Набранный балл по блоку "Педагогика, методика обучения" \*

Набранный балл по блоку "Содержание учебного предмета" \*

Перетащите файл или нажмите на кнопку **Загрузить**

**ВАЖНО!** Документ о прохождении НКТ должен быть заверен подписью сотрудника и печатью организации, определяемой уполномоченным органом в области образования, ответственной за проведение НКТ. Максимальный размер файлов 10мб.

**Сохранить**

Для заполнения портфолио, необходимо нажать на кнопку «+», которая имеется у каждого блока в правом верхнем углу.

При нажатии на данную кнопку, открывается модальное окно с полями, которые необходимо заполнить и прикреплять файл.

При наличии нескольких записей по одному блоку, каждая запись заполняется по отдельности: нажимаете на кнопку «+», заполняете поля, прикрепляете файл, нажимаете на кнопку «Сохранить». Следующая запись добавляется аналогичным способом.





Білімал. ПедАтт

ТЕСТОВАЯ ШКОЛА №1

RU | KZ

Выйти



Тамаева Айжан  
Сарсенказыевна  
Педагог



База знаний



Заявки



Уведомления

### ⚠ Действующая категория

Удостоверение и приказ о присвоенной квалификационной категории (для лиц, ранее имевших квалификационную категорию)

Данные не предоставлены

Категория	Дата прохождения	Тип	Место прохождения	Скан копия
-----------	------------------	-----	-------------------	------------

### ⚠ Образование

Или документ о переподготовке при наличии с присвоением соответствующей квалификации по занимаемой должности

Тип	Период обучения	Учебное заведение	Специальность, Квалификация	Серия и номер диплом	Скан копия	Действия
Высшее	2009 - 2013гг.	КарГУ	Учитель химии, Бакалавр	TB №752196	<a href="#">Скан копия</a>	<a href="#">+</a> <a href="#">✕</a>

### ⚠ Документы о прохождении курсов повышения квалификации

Данные не предоставлены

Год	Тип	Наименование курса	Место прохождения	Предмет	№ удостоверения	Язык прохождения	Сертифицирован	Количество часов	Скан копия	Действия
-----	-----	--------------------	-------------------	---------	-----------------	------------------	----------------	------------------	------------	----------

### ⚠ Стаж работы

Документ, подтверждающий трудовую деятельность работника

Тип	Место работы, должность	С	По	По специальности	В текущей организации
Педагогический	Тестовая школа №6, Учитель химии	02.09.2013	По сегодняшний день	Да	Да

Общий

По специальности (квалификации)

Педагогический

Если текущая категория была отмечена «Без категории», то блок «Действующая категория» будет не активным (серый без кнопки «+»). В этом случае, данный блок не заполняется.

Свернуть





Білімал. ПедАтт    ТЕСТОВАЯ ШКОЛА №1

Тамаева Айжан Сарсенказыевна Педагог

База знаний    Заявки    Уведомления

Год	Тип	Наименование курса	Место прохождения	Предмет	№ удостоверения	Язык прохождения	Сертифицирован
2020	Курсы	Разное	Тестовая организация			Русский	Да

### ⚠ Стаж работы

Документ, подтверждающий трудовую деятельность работника

Тип	Место работы, должность	С	По	По специальности	В текущей организац
Педагогический	Тестовая школа №6, Учитель химии	02.09.2013	По сегодняшний день	Да	Да

Общий	По специальности (квалификации)	Педагогический	
Лет: 7 Месяцев: 8	Лет: 7 Месяцев: 8	Лет: 7 Месяцев: 8	Лет: 7 Месяцев: 8

### ⚠ Награды

Год присуждения	Уровень	Награда	Скан копия	Действия
2020	Городской/районный	Благодарственное письмо городского отдела образования	Скан копия	

Перед отправкой на проверку, необходимо полностью заполнить разделы портфолио, прикрепить скан-копию удостоверения личности и подписать заявление. Блок "Награды" заполняется при наличии

[Отправить на проверку](#)    [Удалить заявление](#)

Свернуть <

Внизу портфолио расположены кнопки «Отправить на проверку» и «Удалить заявление».

Изначально кнопка «Отправить на проверку» не активна. Выше данной кнопки, можно увидеть подсказку, о том, что, для отправки вашего портфолио на проверку, необходимо полностью заполнить разделы портфолио (активные блоки). Только блок «Награды» заполняется при наличии.



Білімал. ПедАтт

ТАЕСТОВАЯ ШКОЛА №1

Тамаева Айжан Сарсенказыевна  
Педагог

База знаний

Заявки

Уведомления

Свернуть

2020	Разное	Тестовая организация	Городской/районный	ю	I место
------	--------	----------------------	--------------------	---	---------

### Обобщение педагогического опыта

Документ о внесении опыта в банк данных соответствующего уровня, выступление на конференциях, симпозиумах (прилагается программа мероприятия и текст выступления), разработка методических материалов (одобренных учебно-методическим советом соответствующего уровня), проведение семинаров, мастер-классов".

Год	Название	Уровень	Отображать в заявлении	Скан копия	Действия
2020	Разное	Городской/районный	Да	Скан копия	

### Профессиональные достижения педагога

Участие в профессиональных конкурсах, олимпиадах

Год проведения	Наименование	Место проведения	Уровень	Результат	Отображать в заявлении	Скан копия	Действия
2020	Разное	Тестовая организация	Городской/районный	I место	Да	Скан копия	

**Примечание:** все критерии оценивания портфолио педагога на присвоение (подтверждение) квалификационной категории представляются за период между процедурами присвоения (подтверждения) категории, являются обязательными.

Перед отправкой на проверку, необходимо полностью заполнить разделы портфолио, прикрепить скан-копию удостоверения личности и подписать заявление. Блок "Награды" заполняется при наличии

[Отправить на проверку](#) [Удалить заявление](#)

После заполнения всех блоков портфолио в двух разделах, кнопка «Отправить на проверку» становится активной. Перед отправкой на проверку, необходимо подписать заявление. Для этого необходимо перейти в верхнюю часть портфолио



Білімал. ПедАтт

ТЕСТОВАЯ ШКОЛА №1



Тамаева Айжан  
Сарсенказыевна  
Педагог



База знаний



Заявки



Уведомления

### Заявление от 25.05.2021



Аттестуемый

**Тамаева Айжан Сарсенказыевна**

test@mail.ru  
70000000000

на русском: Учитель биологии  
на казахском: Биология мұғалімі  
Предмет: Биология

Скан копия удостоверения личности

Просмотреть скан-копии удостоверения



Дата подачи заявления	25.05.2021
Организация	Тестовая школа №1
Форма портфолио	Портфолио педагога школы
Текущая категория	Без категории
Заявленная категория	Педагог-модератор
Тип аттестации	Присвоение
Вид аттестации	Очередная

Скан копия заявления

Заявление не подписано ЭЦП

Подписать

Распечатать заявление

Прикрепить скан-копии заявления

Подписать заявление, педагог может двумя способами:

- 1) Подписать с ЭЦП;
- 2) Распечатать заявление (которое автоматически формируется в системе, т.е. заполнять самим ничего не надо), подписать вручную и прикрепить скан-копию





## Отправка на проверку

Білімал. ПедАтт    ТЕСТОВАЯ ШКОЛА №1



Тамаева Айжан Сарсенказыевна Педагог

База знаний    Заявки    Уведомления

Подтвердите действие на странице [pedat.bilimal.kz](http://pedat.bilimal.kz)

Перед отправкой на проверку, пожалуйста, удостоверьтесь все ли данные вы внесли.

**OK**    Отмена



Год	Название	Уровень	Отображать в заявлении	Скан копия
2020	Разное	Городской/районный	Да	Скан копия  

**Обобщение педагогического опыта**

Документ о внесении опыта в банк данных соответствующего уровня, выступление на конференциях, симпозиумах (прилагается программа мероприятия и текст выступления), разработка методических материалов (одобренных учебно-методическим советом соответствующего уровня), проведение семинаров, мастер-классов".

**Профессиональные достижения педагога**

Участие в профессиональных конкурсах, олимпиадах

Год проведения	Наименование	Место проведения	Уровень	Результат	Отображать в заявлении	Скан копия	Действия
2020	Разное	Тестовая организация	Городской/районный	I место	Да	Скан копия	 

**Примечание:** все критерии оценивания портфолио педагога на присвоение (подтверждение) квалификационной категории представляются за период между процедурами присвоения (подтверждения) категории, являются обязательными.

Перед отправкой на проверку, необходимо полностью заполнить разделы портфолио, прикрепить скан-копию удостоверения личности и подписать заявление. Блок "Награды" заполняется при наличии

**Отправить на проверку**    Удалить заявление

После того, как все блоки портфолио заполнены, заявление подписано, нажимаете на кнопку «Отправить на проверку», после которой отобразится сообщение о подтверждении действия.

Если Вы уверены в том, что портфолио корректно заполнено и все данные внесены, то нажимаете на кнопку «Ок».



После отправки на проверку, статус Вашей заявки поменяется на соответствующий: «На проверке».  
Далее, Вы по мере того, как будет меняться статус Вашей заявки, можете определять на какой стадии она находится.

Білімал. ПедАтт    ТЕСТОВАЯ ШКОЛА №1

Тамаева Айжан  
Сарсенказыевна  
Педагог

База знаний

Заявки

Уведомления

[Главная](#)

### Заявки

[Создать заявку](#)
















В этом списке вы можете увидеть полный перечень ваших заявок

Для создания новой заявки, нажмите кнопку [Создать заявку](#), и заполните необходимые поля: название заявки и прочее. К каждой заявке вы сможете прикрепить документы необходимые для подачи.

Поиск заявок  [Найти](#)









№	Номер заявки	Год	Дата подачи заявления	Должность	Текущая категория	Заявленная категория	Статус	Действия
1	2437	2021	25.05.2021	Учитель биологии	Без категории	Педагог-модератор	На проверке 25.05.2021 11:16	



<b>Новая заявка</b> 25.05.2021 11:24	  	<p>Статус <b>«Новая заявка»</b> – означает, что заявка только создана и ещё не отправлена на проверку. Заявка с данным статусом отображается только у педагога, который её создал. То есть, никто, кроме него не может её увидеть в системе.</p>
<b>На проверке</b> 25.05.2021 11:16		<p>Статус <b>«На проверке»</b> – означает, что заявка отправлена на проверку секретарю аттестационной комиссии Вашей организации образования. Заявка с данным статусом не редактируется.</p>
<b>Возвращена на доработку</b> 27.05.2021 09:24	   	<p>Статус <b>«Возвращена на доработку»</b> – означает, что секретарь аттестационной комиссии Вашей организации образования вернул Вам заявку на доработку. Рядом с кнопкой просмотра отображается счетчик, по которому можно увидеть количество возвращенных блоков. При просмотре данной заявки, Вы можете увидеть какие именно блоки были возвращены и сам комментарий. Вам необходимо отредактировать эти блоки и заново отправить на проверку.</p>
<b>На проверке в Госуслуге</b> 25.05.2021 11:40		<p>Статус <b>«На проверке в Госуслуге»</b> – означает, что секретарь аттестационной комиссии Вашей организации образования принял Вашу заявку и отправил в Госуслугу.</p>
<b>Принята госуслугой</b> 25.05.2021 11:42	 	<p>Статус <b>«Принята госуслугой»</b> – означает, что Исполнитель госуслуги принял Вашу заявку и подписал расписку о приёме.</p>
<b>Отказано Госуслугой</b> 06.05.2021 09:12	   	<p>Статус <b>«Отказано Госуслугой»</b> – означает, что Исполнитель госуслуги не принял Ваше портфолио и подписал расписку об отказе. Вам необходимо отредактировать портфолио, исправить те ошибки, которые указаны в расписке об отказе и заново отправить на проверку.</p>





Отправлена в комиссию 25.05.2021 11:48	 	Статус <b>«Отправлена в комиссию»</b> – означает, что Исполнитель госуслуги отправил Вашу заявку в комиссию. Ваша заявка находится в комиссии. Ожидайте принятия решения.
Соответствует	 	Статус <b>«Соответствует»</b> – означает, что аттестационной комиссией принято решение о соответствии заявляемой квалификационной категории.
Не соответствует	 	Статус <b>«Не соответствует»</b> – означает, что аттестационной комиссией принято решение о не соответствии заявляемой квалификационной категории.
На уровень ниже	 	Статус <b>«На уровень ниже»</b> – означает, что аттестационной комиссией принято решение о соответствии на уровень ниже заявляемой квалификационной категории.



01

Перейти на сайт <https://pedat.bilimal.kz>, зарегистрироваться с логином, который выдал администратор;

02

Создать заявку на аттестацию в модуле «Заявки»;

03

Заполнить портфолио, прикрепить документы;

04

Подписать заявление с ЭЦП или прикрепить скан-копию и отправить на проверку;

05

Отслеживание статуса своей заявки;





ТОО «Центр инновационных  
технологий «Өрлеу»

## СПАСИБО ЗА ВНИМАНИЕ

ЦЕНТР ИННОВАЦИОННЫХ ТЕХНОЛОГИЙ «ӨРЛЕУ»

Адрес: Республика Казахстан, г. Караганда,  
ул. Аманжолова 5, офис 30.

Электронный  
адрес:

[pedat@bilimal.kz](mailto:pedat@bilimal.kz)

